

REPORTE ESTADÍSTICO VERIFICACIONES Departamento de Verificación Enero 2026



ACTIVIDADES REALIZADAS, POR REGIONAL, SEGÚN TIPO DE ANOMALÍA, POR LA AUTORIDAD DE PROTECCIÓN AL CONSUMIDOR Y DEFENSA DE LA COMPETENCIA

NACIONAL
PERÍODO: ENERO 2026

Problemas act. a 8/enero/2026

TIPO DE ANOMALÍA	UNIDAD DE MEDIDA	REGIONALES											TOTAL	
		Bocas del Toro	Coclé	Colón	Chiriquí	Darién	Herrera	Los Santos	Panamá	Veraguas	Panamá Este	Panamá Oeste		Panamá Norte
Falta de precio a la vista (SPV)	productos	0	355	0	10	0	7	45	144	9	0	260	0	830
Productos vencidos (PV)	productos	0	995	467	1,109	30	1,301	4,346	128	1,634	439	408	48	10,905
Productos sin fecha de vencimiento (SFV)	productos	0	2	0	3	0	0	0	0	84	7	1	0	97
Productos deteriorados	productos	0	262	13	0	1	11	27	0	1	185	15	0	515
Productos doble fecha de expiración	productos	0	0	0	0	0	0	0	0	87	0	0	0	87
Producto doble precio	productos	0	123	0	0	0	0	1	0	0	0	0	0	124
Fecha no clara	productos	0	0	0	0	0	0	0	0	27	0	0	0	27
Incumplimiento de precios tope-gas	productos	0	0	0	0	0	0	0	0	0	0	0	0	0
Uso indebido de tanques de gas de 25 lbs	productos	0	0	0	0	0	0	1	4	0	1	0	0	6
D.E. 24 Precio máximo en aguas embotelladas	productos	0	0	0	0	0	0	0	0	0	0	0	0	0
No recibir billetes de B.50.00, B.100.00	establecimiento	0	0	0	0	0	0	0	0	0	0	0	0	0
No aceptar monedas de un balboa	establecimiento	0	0	0	0	0	0	0	0	0	0	0	0	0
Cobro indebido de propina	establecimiento	0	0	0	0	0	0	0	0	0	0	0	0	0
Cobro indebido	establecimiento	0	0	0	0	0	0	0	1	0	0	0	0	1
No da centavos devuelto	establecimiento	0	0	0	0	0	0	0	0	0	0	0	0	0
Incumplimiento de precios tope-combustible	estaciones	0	0	0	0	0	0	0	0	0	0	0	0	0
*Falta a la Ley 45 de 2007 Televisor -43 con DVB-T, sin logo	establecimiento	0	0	0	0	0	0	0	0	0	0	0	0	0
*Falta a la Ley 45 de 2007 Televisor-43 sin DVB-T, no lo informa	establecimiento	0	0	0	0	0	0	0	0	0	0	0	0	0
*Falta a la Ley 45 de 2007 Televisor +43 sin DVB-T, sin círculo	establecimiento	0	0	0	0	0	0	0	0	0	0	0	0	0
*Falta a la Ley 45 de 2007 Televisor +43 con DVB-T, sin logo	establecimiento	0	0	0	0	0	0	0	0	0	0	0	0	0
*Falta a la Ley 45 de 2007 No cumple con trámite de excepcionalidad	establecimiento	0	0	0	0	0	0	0	0	0	0	0	0	0
*Falta a la Ley 45 de 2007 Caja decodificadora con DVB-T, sin logo	establecimiento	0	0	0	0	0	0	0	0	0	0	0	0	0
Falta a la ley 6ta de 1987 sin letero	establecimiento	0	3	0	0	0	0	0	0	0	0	0	0	3
Falta a la ley 6ta de 1987 no aplica el descuento	establecimiento	0	0	0	0	0	0	0	11	0	0	1	0	12
Falta a la ley 6ta de 1987 letero con información incorrecta	establecimiento	0	0	0	0	0	0	0	0	0	0	0	0	0
Falta a la ley 6ta de 1987 no brinda trato preferencial	establecimiento	0	1	0	0	0	0	0	0	0	0	0	0	1
Falta a la ley 134 de 2013 sin letero	establecimiento	0	1	0	0	0	0	0	0	0	0	0	0	1
Falta a la ley 134 de 2013 no aplica el descuento	establecimiento	0	0	0	0	0	0	0	0	0	0	0	0	0
Falta a la ley 134 de 2013 letero con información incorrecta	establecimiento	0	0	0	0	0	0	0	0	0	0	0	0	0
Acuparamiento	establecimiento	0	0	0	0	0	0	0	0	0	0	0	0	0
DE 17 No cumple con el descuento del 30% de los 170 medicamentos	establecimiento	0	0	0	0	0	0	0	0	0	0	0	0	0
Incumplimiento con la información comercial	establecimiento	0	0	0	0	0	0	0	3	0	0	0	0	3
Cobro del 7% (I.T.B.M.S) en útiles escolares	establecimiento	0	0	0	0	0	0	0	0	0	0	0	0	0
No entrega constancia de pago	establecimiento	0	0	0	0	0	0	0	2	0	0	0	0	2
Publicidad engañosas	establecimiento	0	0	0	0	0	0	0	0	0	0	0	0	0
Falta a la ley 81 de 2009 tarjetas de crédito - Exige compra mínima	establecimiento	0	0	0	0	0	0	0	1	0	0	1	0	2
Falta a la ley 81 tarjetas de crédito- Cobro de recargo	establecimiento	0	0	0	0	0	0	0	0	0	0	0	0	0
Discriminación	establecimiento	0	0	0	0	0	0	0	0	0	0	0	0	0
Verificaciones especiales	establecimiento	0	0	0	0	0	0	0	0	0	0	0	0	0
Venta atada	productos	0	0	0	0	0	0	0	1	0	0	0	0	1
TOTAL		0	1,742	480	1,122	31	1,319	4,420	295	1,842	632	686	48	12,617

* Resolución AN No. 12764-RTV (1 de octubre de 2018)

Fuente: Departamento de Verificación

ALGUNAS ANOMALÍAS ENCONTRADAS, POR CANTIDAD, SEGÚN TIPO EN VERIFICACIÓN

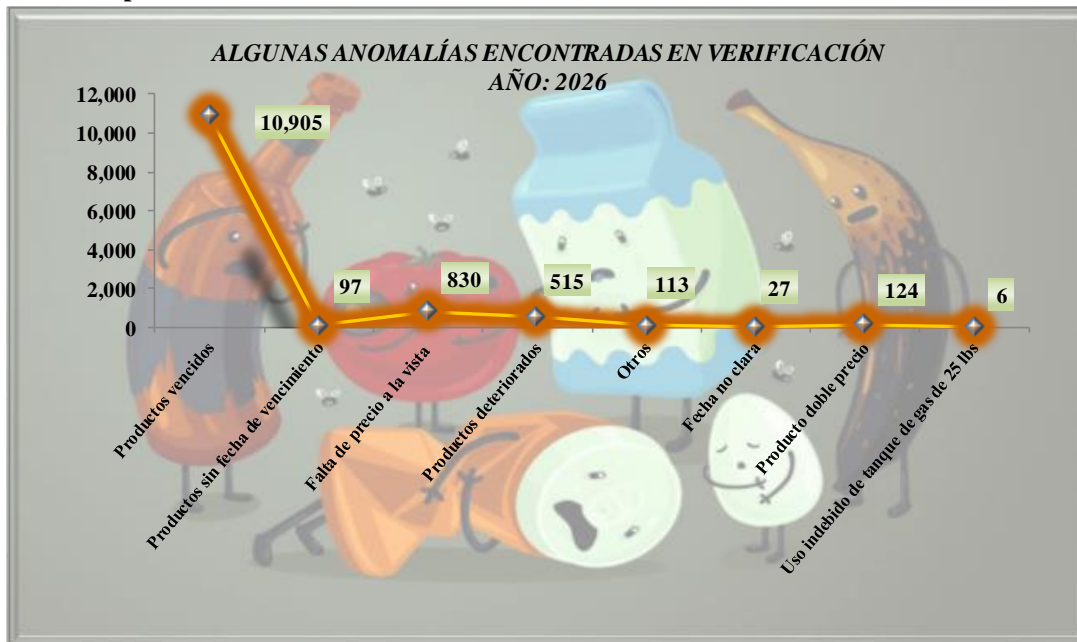
NACIONAL

PERÍODO : ENERO - DICIEMBRE 2026

Próxima act. a febrero el 20/03/2026

TIPO DE ANOMALÍA	CANTIDAD	PARTICIPACIÓN PORCENTUAL (%)
Productos vencidos	10,905	86.4
Productos sin fecha de vencimiento	97	0.8
Falta de precio a la vista	830	6.6
Productos deteriorados	515	4.1
Otros	113	0.9
Fecha no clara	27	0.2
Producto doble precio	124	1.0
Uso indebido de tanque de gas de 25 lbs	6	0.0
TOTAL	12,617	100.0

Fuente: Departamento de Verificación



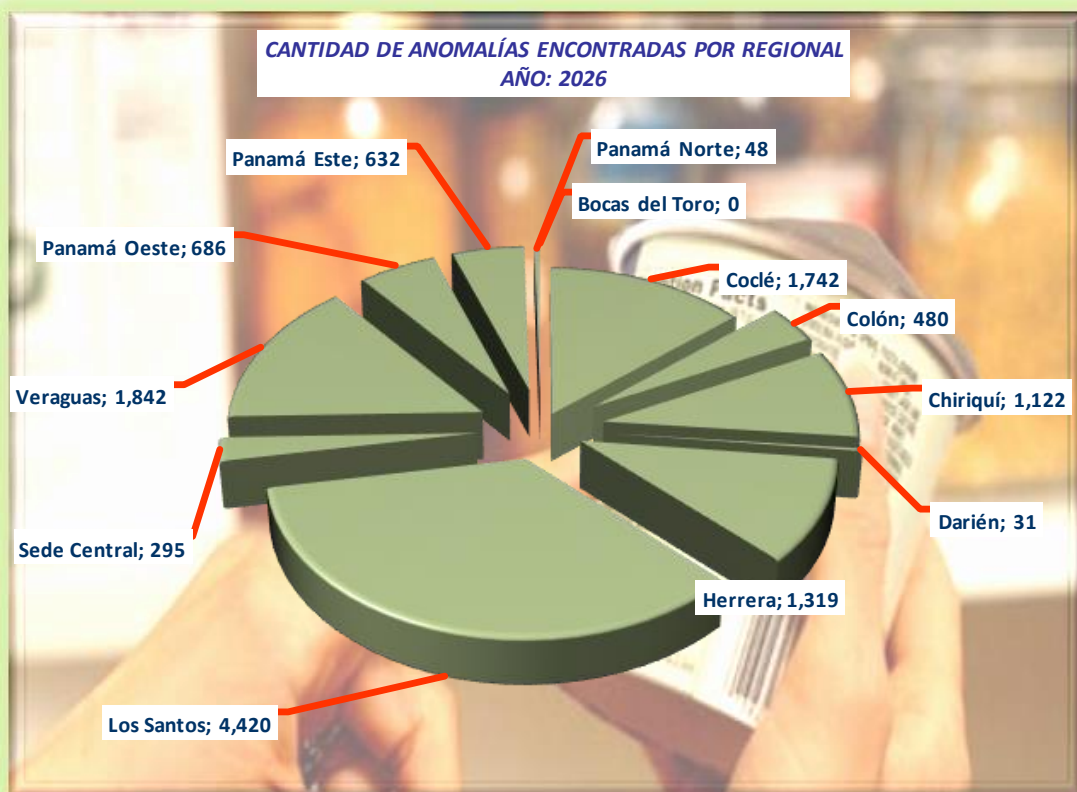
CANTIDAD DE ANOMALÍAS, SEGÚN REGIONAL, EN EL DEPARTAMENTO DE VERIFICACIÓN

**NACIONAL
PERIODO : ENERO 2026**

Próxima act. a febrero el 20/03/2026

REGIONAL	CANTIDAD	PARTICIPACIÓN PORCENTUAL (%)
Bocas del Toro	0	0.0
Coclé	1,742	13.8
Colón	480	3.8
Chiriquí	1,122	8.9
Darién	31	0.2
Herrera	1,319	10.5
Los Santos	4,420	35.0
Sede Central	295	2.3
Veraguas	1,842	14.6
Panamá Oeste	686	5.4
Panamá Este	632	5.0
Panamá Norte	48	0.4
TOTAL	12,617	100.0

Fuente: Departamento de Verificación



ACTIVIDADES REALIZADAS, POR MES, SEGÚN TIPO DE ANOMALÍAS, POR EL DEPARTAMENTO DE VERIFICACIÓN

SEDE CENTRAL

PERÍODO: ENERO 2026

TIPO DE ANOMALÍA	UNIDAD DE MEDIDA	ENE	TOTAL
Falta precio a la vista (SPV)	productos	144	144
Productos vencidos (PV)	productos	128	128
Productos sin fecha de vencimiento (SFV)	productos		0
Productos deteriorados	productos		0
Productos doble fecha de expiración	productos		0
Producto doble precio	productos		0
Fecha no clara	productos		0
Incumplimiento con la información comercial	productos	3	3
Venta atada	productos	1	1
Incumplimiento de precios topes-gas	productos		0
Uso Indebido de tanques de gas de 25 lbs	productos	4	4
No recibir billetes de B./50.00, B./100.00	establecimiento		0
No aceptan monedas de un balboa	establecimiento		0
Cobro indebido de propina	establecimiento		0
Cobro indebido	establecimiento	1	1
No da centavos devuelto	establecimiento		0
Incumplimiento de precios topes-combustible	estaciones		0
*Falta a la Ley 45 de 2007 Televisor -43"con DVB-T, sin logo	establecimiento		0
*Falta a la Ley 45 de 2007 Televisor-43 sin DVB-T, no lo informa	establecimiento		0
*Falta a la Ley 45 de 2007 Televisor +43 sin DVB-T, sin cintillo	establecimiento		0
*Falta a la Ley 45 de 2007 Televisor +43 con DVB-T, sin logo	establecimiento		0
*Falta a la Ley 45 de 2007 No cumple con trámite de excepcionalidad	establecimiento		0
*Falta a la Ley 45 de 2007 Caja decodificadora con DVB-T, sin logo	establecimiento		0
Falta a la ley 6ta de 1987 sin letreros	establecimiento		0
Falta a la ley 6ta de 1987 no aplica descuento	establecimiento	11	11
Falta a la ley 6ta de 1987 letrero con información incorrecta	establecimiento		0
Falta a la ley 6ta de 1987 No brinda trato preferencial	establecimiento		0
Falta a la ley 134 de 2013 sin letrero	establecimiento		0
Falta a la ley 134 de 2013 no aplica el descuento	establecimiento		0
Falta a la ley 134 de 2013 letrero con información incorrecta	establecimiento		0
Acaparamiento	establecimiento		0
DE 17 No cumple con el descuento del 30% de los 170 medicamentos	establecimiento		0
Cobro del 7% (I.T.B.M.S) en útiles escolares	establecimiento		0
No entrega constancia de pago	establecimiento	2	2
Verificación de alerta internacional	productos		0
Artículo No:56 estacionamientos (información comercial)	estacionamiento		0
Discriminación	estacionamiento		0
Publicidad engañosa	estacionamiento		0
Falta a la Ley 81 de 2009 tarjetas de crédito	establecimiento		0
Falta a la Ley 81 de 2009 tarjetas de crédito - Exige compra mínima	establecimiento	1	1
Falta a la Ley 81 de 2009 tarjetas de crédito- Cobro de recargo	establecimiento		0
Decreto No.57 Chances y Billetes	establecimiento		0
Verificaciones especiales	establecimiento		0
TOTAL		295	295

NOTA: A partir del mes de mayo de 2006, rige la Nueva Autoridad de Protección al Consumidor y Defensa de la Competencia.

* Resolución AN No. 12764-RTV (1 de octubre de 2018)

Fuente: Departamento de Verificación

**COMPARATIVO DE LAS PRINCIPALES ANOMALÍAS ENCONTRADAS, POR AÑO, SEGÚN TIPO,
EN EL DEPARTAMENTO DE VERIFICACIÓN**

SEDE CENTRAL

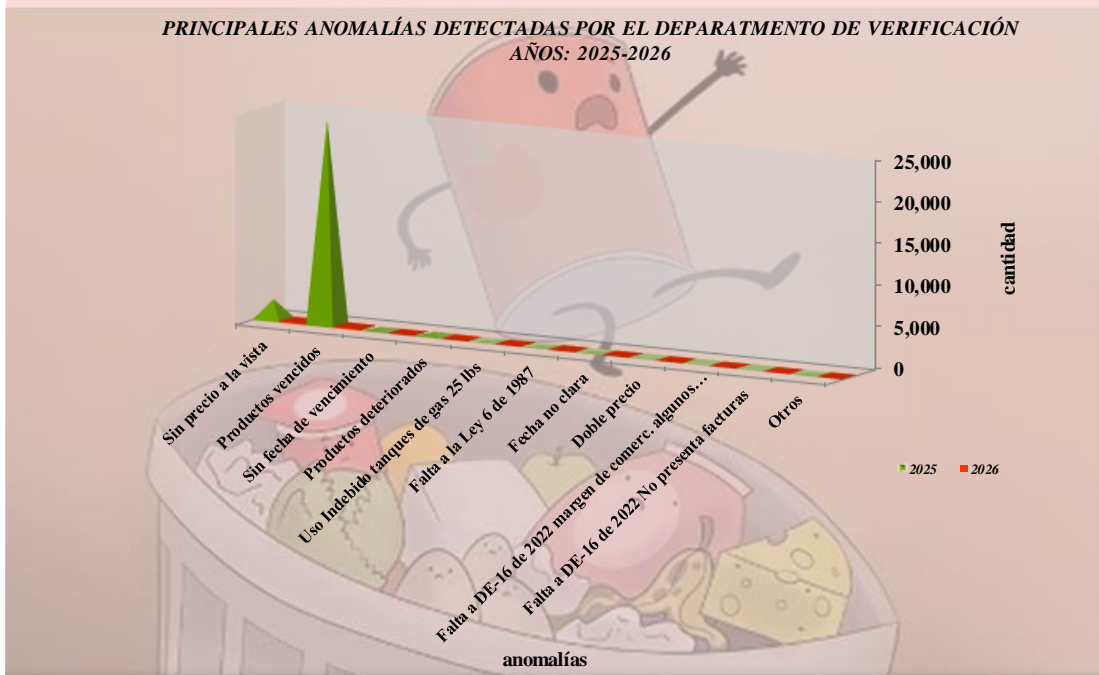
AÑOS : 2025-2026

Próxima act. a febrero el 20/03/2026

TIPO DE ANOMALÍA	2025	2026
	Cantidad de Productos	Cantidad de Productos
Sin precio a la vista	2,378	144
Productos vencidos	24,480	128
Sin fecha de vencimiento	359	0
Productos deteriorados	430	0
Uso Indebido tanques de gas 25 lbs	89	4
Falta a la Ley 6 de 1987	115	11
Fecha no clara	97	0
Doble precio	8	0
Falta a DE-16 de 2022 margen de comerc. algunos prod. Importados	0	0
Falta a DE-16 de 2022 No presenta facturas	0	0
Otros	98	8
TOTAL	28,054	295

Nota: Ley 6 de 1987 incluye las siguientes faltas: No aplica descuento, sin letrero y letrero con información incorrecta.

Fuente: Departamento de Verificación



**ACTAS LEVANTADAS CON Y SIN ANOMALÍAS DE LEY 45 DE 2007 Y LEY 6 DE 1987
POR EL DEPARTAMENTO DE VERIFICACIÓN**

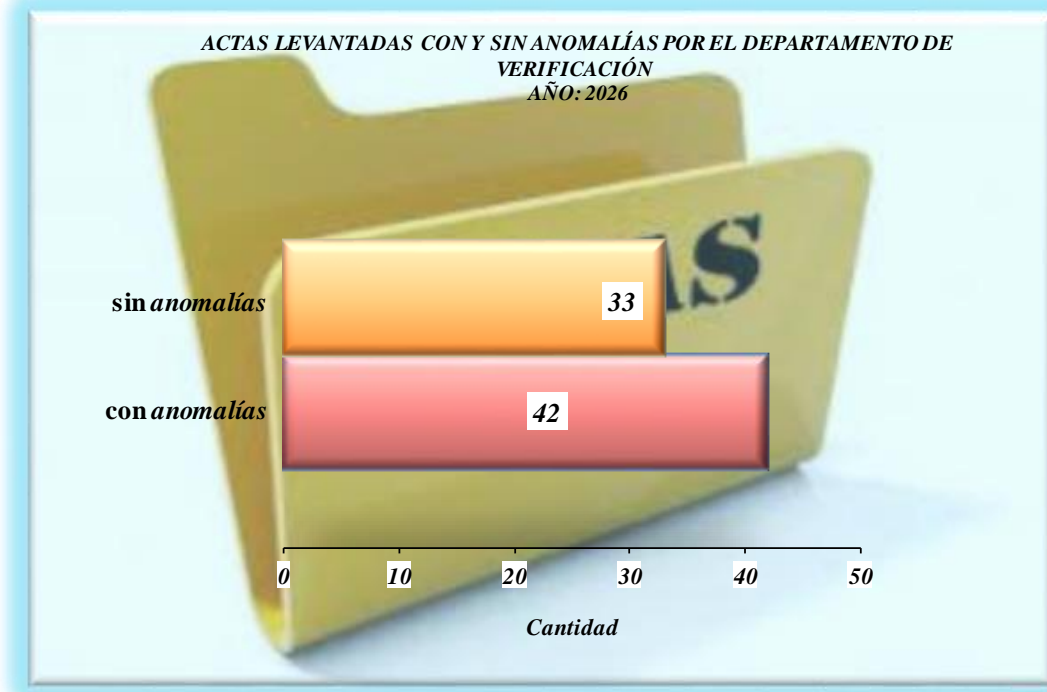
SEDE CENTRAL

PERÍODO: ENERO 2026

Próxima act. a febrero el 20/03/2026

DETALLE	CON ANOMALÍA	SIN ANOMALÍA
Actas levantadas de Ley 45 de 2007 y Ley 6 de 1987	42	33

Fuente: Departamento de Verificación



ACTAS LEVANTADAS CON Y SIN ANOMALÍAS DE LEY 45 DE 2007 Y LEY 6 DE 1987 POR EL DEPARTAMENTO DE VERIFICACIÓN

SEDE CENTRAL

PERÍODO: ENERO 2026

Próxima act. a febrero el 20/03/2026

TIPO DE LEY	CON ANOMALÍAS	SIN ANOMALÍAS
Ley 45 de 2007	31	30
Ley 6 de 1987	11	3

Fuente: Departamento de Verificación



**ANOMALÍAS ENCONTRADAS, POR REGIONAL, SEGÚN TIPO DE ANOMALÍA, POR LA AUTORIDAD DE PROTECCIÓN AL CONSUMIDOR
REGIONALES
PERÍODO: ENERO 2026**

Próxima act. a febrero el 20/03/2026

TIPO DE ANOMALÍA	UNIDAD DE MEDIDA	REGIONALES											TOTAL
		Bocas del Toro	Coclé	Colón	Chiriquí	Darién	Herrera	Los Santos	Veraguas	Panamá Este	Panamá Oeste	Panamá Norte	
Falta de precio a la vista (SPV)	productos	0	355	0	10	0	7	45	9	0	260	0	686
Productos vencidos (PV)	productos	0	995	467	1,109	30	1,301	4,346	1,634	439	408	48	10,777
Productos sin fecha de vencimiento (SFV)	productos	0	2	0	3	0	0	0	84	7	1	0	97
Productos deteriorados	productos	0	262	13	0	1	11	27	1	185	15	0	515
Productos doble fecha de expiración	productos	0	0	0	0	0	0	0	87	0	0	0	87
Producto doble precio	productos	0	123	0	0	0	0	1	0	0	0	0	124
Fecha no clara	productos	0	0	0	0	0	0	0	27	0	0	0	27
Incumplimiento de precios topes-gas	productos	0	0	0	0	0	0	0	0	0	0	0	0
Uso indebido de tanques de gas de 25 lbs	productos	0	0	0	0	0	0	1	0	1	0	0	2
D.E. 24 Precio máximo en aguas embotelladas	productos	0	0	0	0	0	0	0	0	0	0	0	0
No recibir billetes de B/.50.00, B/.100.00	establecimiento	0	0	0	0	0	0	0	0	0	0	0	0
No aceptan monedas de un balboa	establecimiento	0	0	0	0	0	0	0	0	0	0	0	0
Cobro indebido de propina	establecimiento	0	0	0	0	0	0	0	0	0	0	0	0
Cobro indebido	establecimiento	0	0	0	0	0	0	0	0	0	0	0	0
No da centavos devuelto	establecimiento	0	0	0	0	0	0	0	0	0	0	0	0
Incumplimiento de precios topes-combustible	estaciones	0	0	0	0	0	0	0	0	0	0	0	0
*Falta a la Ley 45 de 2007 Televisor -43' con DVB-T, sin logo	establecimiento	0	0	0	0	0	0	0	0	0	0	0	0
*Falta a la Ley 45 de 2007 Televisor-43 sin DVB-T, no lo informa	establecimiento	0	0	0	0	0	0	0	0	0	0	0	0
*Falta a la Ley 45 de 2007 Televisor +43 sin DVB-T, sin cirujillo	establecimiento	0	0	0	0	0	0	0	0	0	0	0	0
*Falta a la Ley 45 de 2007 Televisor +43 con DVB-T, sin logo	establecimiento	0	0	0	0	0	0	0	0	0	0	0	0
*Falta a la Ley 45 de 2007 No cumple con trámite de excepcionalidad	establecimiento	0	0	0	0	0	0	0	0	0	0	0	0
*Falta a la Ley 45 de 2007 Caja decodificadora con DVB-T, sin logo	establecimiento	0	0	0	0	0	0	0	0	0	0	0	0
Falta a la ley 6ta de 1987 sin letrero	establecimiento	0	3	0	0	0	0	0	0	0	0	0	3
Falta a la ley 6ta de 1987 no aplica el descuento	establecimiento	0	0	0	0	0	0	0	0	0	1	0	1
Falta a la ley 6ta de 1987 letrero con información incorrecta	establecimiento	0	0	0	0	0	0	0	0	0	0	0	0
Falta a la ley 6ta de 1987 no brinda trato preferencial	establecimiento	0	1	0	0	0	0	0	0	0	0	0	1
Falta a la ley 134 de 2013 sin letrero	establecimiento	0	1	0	0	0	0	0	0	0	0	0	1
Falta a la ley 134 de 2013 no aplica el descuento	establecimiento	0	0	0	0	0	0	0	0	0	0	0	0
Falta a la ley 134 de 2013 letrero con información incorrecta	establecimiento	0	0	0	0	0	0	0	0	0	0	0	0
Acaparamiento	establecimiento	0	0	0	0	0	0	0	0	0	0	0	0
DE 17 No cumple con el descuento del 30% de los 170 medicamentos	establecimiento	0	0	0	0	0	0	0	0	0	0	0	0
Incumplimiento con la información comercial	establecimiento	0	0	0	0	0	0	0	0	0	0	0	0
Cobro del 7% (I.T.B.M.S) en útiles escolares	establecimiento	0	0	0	0	0	0	0	0	0	0	0	0
No entrega constancia de pago	establecimiento	0	0	0	0	0	0	0	0	0	0	0	0
Publicidad engañosa	establecimiento	0	0	0	0	0	0	0	0	0	0	0	0
Falta a la ley 81 de 2009 tarjetas de crédito - Exige compra mínima	establecimiento	0	0	0	0	0	0	0	0	0	1	0	1
Falta a la ley 81 tarjetas de crédito- Cobro de recargo	establecimiento	0	0	0	0	0	0	0	0	0	0	0	0
Discriminación	establecimiento	0	0	0	0	0	0	0	0	0	0	0	0
Verificaciones especiales	establecimiento	0	0	0	0	0	0	0	0	0	0	0	0
Venta atada	productos	0	0	0	0	0	0	0	0	0	0	0	0
TOTAL POR REGIONAL		0	1,742	480	1,122	31	1,319	4,420	1,842	632	686	48	12,322

Fuente: Departamento de Verificación

**CANTIDAD DE PRODUCTOS VENCIDOS, SEGÚN AGENTE ECONÓMICO
NACIONAL**

PERÍODO: ENERO 2026 Y CONSOLIDADO DE 2006 A 2026

Próxima act. a febrero el el 20-03-26

AGENTE ECONÓMICO	AÑO: 2026		PERÍODO: 2006 - 2026	
	CANTIDAD DE PRODUCTOS VENCIDOS	% CANTIDAD PRODUCTOS	CANTIDAD DE PRODUCTOS VENCIDOS	% CANTIDAD PRODUCTOS
SUPERMERCADO 99	147	19.7	232,313	70.8
SUPERMERCADO MR. PRECIO	149	20.0	17,271	5.3
SUPER CARNES	262	35.1	8,219	2.5
SUPERMERCADO REY		0.0	23,763	7.2
SUPERMERCADO XTRA	161	21.6	27,286	8.3
SUPERMERCADO EL MACHETAZO	27	3.6	9,455	2.9
SUPERMERCADO EL FUERTE		0.0	3,674	1.1
SUPER KOSHER		0.0	1,950	0.6
SUPERMERCADO RIBA SMITH		0.0	1,091	0.3
DELI (K) MARKET		0.0	849	0.3
MEGA DEPOT		0.0	761	0.2
SUPERMERCADO CASA DE LA CARNE		0.0	652	0.2
POLL MART		0.0	361	0.1
PRICE SMART		0.0	347	0.1
SUPERMERCADO EL TAJONASO		0.0	79	0.0
TOTAL	746	100.0	328,071	100.0

NOTA: Se escogieron los datos de las principales cadenas de supermercados. A partir del año 2014 los datos se reflejan a Nivel Nacional.

Los datos del año 2006, son registrados a partir del mes de mayo.

Fuente: Departamento de Verificación.

CANTIDAD DE PRODUCTOS SIN PRECIO A LA VISTA, SEGÚN AGENTE ECONÓMICO

NACIONAL

PERÍODO: ENERO 2026 Y CONSOLIDADO DE 2006 A 2026

Próxima act. a febrero el 20-03-26

AGENTE ECONÓMICO	AÑO: 2026		PERÍODO: 2006 - 2026	
	CANTIDAD DE PRODUCTOS SIN PRECIO A LA VISTA	% CANTIDAD PRODUCTOS	CANTIDAD DE PRODUCTOS SIN PRECIO A LA VISTA	% CANTIDAD PRODUCTOS
SUPERMERCADO EL MACHETAZO	6	5.5	18,710	7.6
SUPERMERCADO 99		0.0	117,849	48.1
SUPERMERCADO XTRA	48	44.0	42,395	17.3
SUPERMERCADO REY		0.0	37,005	15.1
SUPERMERCADO EL FUERTE		0.0	3,524	1.4
SUPERMERCADO MR. PRECIO	48	44.0	19,322	7.9
SUPER CARNES	7	6.4	609	0.2
SUPERMERCADO CASA DE LA CARNE		0.0	543	0.2
POLL MART		0.0	56	0.0
SUPERMERCADO RIBA SMITH		0.0	620	0.3
SUPER KOSHER		0.0	475	0.2
MEGA DEPOT		0.0	2,578	1.1
DELI (K) MARKET		0.0	532	0.2
PRICE MART		0.0	348	0.1
SUPERMERCADO EL TAJONAZO		0.0	380	0.2
TOTAL	109	100.0	244,946	100.0

NOTA: Se escogieron los datos de las principales cadenas de supermercados. A partir del año 2014 los datos se reflejan a Nivel Nacional. Los datos del año 2006, son registrados a partir del mes de mayo.

Fuente: Departamento de Verificación.

**CANTIDAD DE PRODUCTOS SIN FECHA DE VENCIMIENTO, SEGÚN AGENTE ECONÓMICO
NACIONAL**

PERÍODO: ENERO 2026 Y CONSOLIDADO DE 2006 A 2026

Próxima act. a febrero el 20-03-26

AGENTE ECONÓMICO	AÑO: 2026		PERÍODO: 2006 - 2026	
	CANTIDAD DE PRODUCTOS SIN FECHA VENCIMIENTO	% CANTIDAD PRODUCTOS	CANTIDAD DE PRODUCTOS SIN FECHA VENCIMIENTO	% CANTIDAD PRODUCTOS
SUPERMERCADO EL MACHETAZO		0.0	2,341	5.3
SUPERMERCADO 99		0.0	14,020	31.6
SUPER CARNES	23	92.0	1,515	3.4
SUPERMERCADO MR. PRECIO		0.0	2,573	5.8
SUPERMERCADO REY		0.0	7,901	17.8
SUPERMERCADO RIBA SMITH		0.0	1,750	3.9
SUPERMERCADO XTRA	2	8.0	7,212	16.2
SUPERMERCADO EL FUERTE		0.0	3,215	7.2
PRICE MART		0.0	2,726	6.1
MEGA DEPOT		0.0	600	1.4
DELI (K) MARKET		0.0	192	0.4
SUPERMERCADO CASA DE LA CARNE		0.0	243	0.5
SUPER KOSHER		0.0	145	0.3
TOTAL	25	100.0	44,433	100.0

NOTA: Se escogieron los datos de las principales cadenas de supermercados. A partir del año 2014 los datos se reflejan a Nivel Nacional. Los datos del año 2006, son registrados a partir del mes de mayo.

Fuente: Departamento de Verificación.

VERIFICACIONES REALIZADAS POR MOTIVOS DE LEY 1 DEL 01 DE ENERO 2018 SOBRE EL USO DE LAS BOLSAS REUTILIZABLES

PERÍODO: ENERO 2026

NACIONAL

MOTIVO	CANTIDAD DE VERIFICACIONES	
	Presentación de certificado de evaluación de la conformidad emitido por la DGNTI	Cumple
	No cumple	5
Agente Económico presentó a la ACODECO información de costo de las bolsas reutilizables que comercializa	Cumple	0
	No cumple	2
El agente económico cobra las bolsas reutilizables	Si	2
	No	1
La bolsa reutilizable tiene precio a la vista	Si	2
	No	0
Vende bolsas reutilizables a precio de costo	Si	0
	No	0
No entrega/ No vende bolsa		0

0

TOTAL DE VERIFICACIONES REALIZADAS POR EL DEPARTAMENTO DE VERIFICACIÓN QUE CUMPLE Y NO CUMPLE

Verificaciones cumple	12
Verificaciones no cumple	7
TOTAL	19

Fuente: Departamento de Verificación.

VERIFICACIÓN DE ACTAS Y AGENTES ECONÓMICOS VISITADOS POR EL DEPARTAMENTO DE VERIFICACIÓN

PERÍODO: ENERO - 2026

TOTAL DE ACTAS Y AGENTES ECONÓMICOS VISITADOS	Sin Anomalías	5
	Con Anomalías	7
TOTAL		12

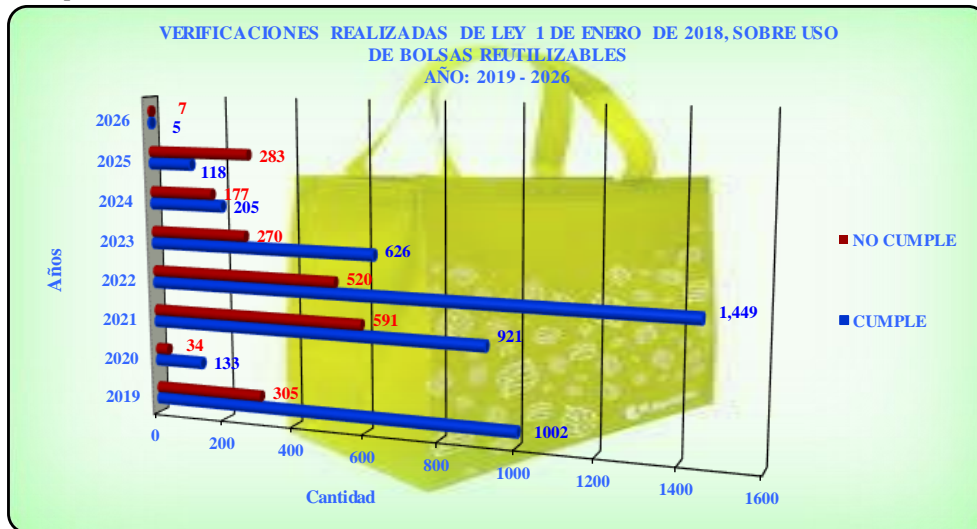
Fuente: Departamento de Verificación.

COMPARATIVO DE VERIFICACIONES Y VISITAS REALIZADAS DE LEY 1 DE ENERO DE 2018, SOBRE EL USO DE BOLSAS REUTILIZABLES, SEGÚN AÑO

AÑO: 2019 - 2026

AÑOS	VERIFICACIONES REALIZADAS POR DIFERENTES MOTIVOS		TOTAL DE AGENTES VISITADOS
	CUMPLE	NO CUMPLE	
2019	1002	305	914
2020	133	34	120
2021	921	591	763
2022	1,449	520	743
2023	626	270	352
2024	205	177	196
2025	118	283	191
2026	5	7	12
TOTAL	4,459	2,187	3,291

Fuente: Departamento de Verificación



VISITAS REALIZADAS EN LOS DIFERENTES ESTABLECIMIENTOS POR LA AUTORIDAD DE PROTECCIÓN AL CONSUMIDOR Y DEFENSA DE LA COMPETENCIA

NACIONAL
PERÍODO: ENERO 2026

Próxima act. a febrero el 20/03/2026

ESTABLECIMIENTOS	BOCAS DEL TORO	COCLÉ	COLÓN	CHIRIQUÍ	DARIÉN	HERRERA	LOS SANTOS	PANAMÁ	VERAGUAS	PANAMÁ OESTE	PANAMÁ ESTE	PANAMÁ NORTE	TOTAL
Abarroterías, Tiendas, Kioscos, Bancos,		26		8		7	8	4	3		3		59
Almacenes		1				1	1	1		1			5
Auto Repuestos										1			1
Alquiler de Autos										1			1
Agencia de Autos								20					20
Agencia de Viajes								2					2
Bares, Discotecas, Cantinas y Bodegas								1					1
Carnicerías						4							4
Colegios y Escuelas								1		1			2
Cooperativas						1							1
Distribuidora e Importadoras		5						1			1		7
Electrónicas							8						8
Estaciones de Gasolina							3	3					6
Eventos Artísticos								1					1
Farmacias							2		4				6
Ferreterías		1				1	5				3		10
Hoteles y Pensiones		4			2		1	1		1			9
Joyería y Relojería								1					1
Materiales de Construcción											1		1
Mini Super		18	6	22			22	8	14	23	18	3	134
Mueblerías							1						1
Otros		3						8					11
Panaderías/Refresquerías		6											6
Restaurantes / Fondas		12	1	5		1	4	18		2	1		44
Salón de Belleza							1	1					2
Supermercados		7	2	4	1		7	3	5	8	3		40
Telefonía		1											1
Taller de Reparaciones de Autos								1	1				2
Veterinarias							1				1		2
TOTAL DE VISITAS	0	84	9	39	3	15	64	75	27	38	31	3	388

Fuente: Departamento de Verificación.