 <p>ACODECO Dirección Nacional de Protección al Consumidor Departamento de Metrología</p>	<p>INFORME Verificación de Contenido Neto de Productos del Mar Enlatados Del 11 de marzo al 07 de abril de 2024</p>	<p>Elaborado por: Elizabeth Harris – Metrologo 09 de abril de 2025 Página 2 de 11</p>
--	---	---

## 1. OBJETIVO

Comprobar que tanto el contenido neto como el peso o masa escurrida declarados en el etiquetado de algunos productos del mar que son envasados en un medio acuoso, cumplan de manera satisfactoria con los requisitos establecidos en el Reglamento Técnico 3-421-98, Metrología. Contenido Neto de Preempacados.

## 2. AREA DE APLICACIÓN

Dado que estos productos son consumidos con mayor frecuencia en época de cuaresma y Semana Santa, la investigación se llevó a cabo en 43 productos de diferentes marcas y presentaciones que se comercializan en los establecimientos de la localidad, estos son tuna, atún, rallado de sardina y pescado, calamares, bacalao y sardina en trozos que se distribuyen en el mercado nacional.

Para la selección de las muestras se toma en cuenta los productos y marcas de mayor consumo de acuerdo a la información suministrada por los administradores de los comercios donde se lleva a cabo el muestreo.

## 3. FUNDAMENTO LEGAL

3.1 Ley 45 de 31 de octubre de 2007, título II, artículo 36, referente a las obligaciones del proveedor frente al consumidor.

3.2 Reglamento Técnico DGNTI. COPANIT. 3-421-98, Metrología. Contenido Neto de Preempacados.

3.3 ACODECO-ME-PR-15. Verificación de Contenido Neto de Productos Preempacados en Laboratorio


## 4. GLOSARIO

4.1.1 **Contenido Neto:** Es la cantidad ya sea en peso o volumen de un bien preempacado. El contenido neto no incluye el empaque. Todo fabricante o agente económico que empaque y selle un producto debe establecer en el etiquetado el contenido neto del mismo. Esta información debe ser verás.

4.1.2 **Contenido Neto Nominal:** Contenido Neto en unidades del Sistema Internacional de Unidades (SI) declarado en la etiqueta del producto.

4.1.3 **Tara:** Peso del empaque vacío.

4.1.4 **Tolerancia:** Error por defecto o exceso admisible en relación con el contenido neto nominal, para un producto individual. Una vez aplicada la tolerancia.

 <p>ACODECO Dirección Nacional de Protección al Consumidor Departamento de Metrología</p>	<p>INFORME Verificación de Contenido Neto de Productos del Mar Enlatados Del 11 de marzo al 07 de abril de 2024</p>	<p>Elaborado por: Elizabeth Harris – Metrologo 09 de abril de 2025 Página 3 de 11</p>
--	---	---

4.1.5 **Lote:** Cantidad determinada que se supone de las mismas características y fabricado bajo condiciones presumiblemente uniformes y que se identifica por el mismo código de fabricación.

4.1.6 **Tamaño del Lote:** Se representa así: (N). Es el número de unidades que constituyen el lote sometido a inspección. Corresponde a las unidades encontradas en la estantería al momento de hacer el muestreo.

4.1.7 **Muestra:** Se representa así: (n). Conjunto de unidades de muestreo extraídas en forma aleatoria del lote sometido a inspección.

4.1.8 **Masa o Peso Ecurrido:** Cantidad de producto sólido una vez que se ha retirado el líquido de cobertura.

4.1.9 **Lote Total:** Cantidad de productos por lote.

4.1.10 **Total de Lotes:** Cantidad de lotes que conforman la muestra.

## 5. METODOLOGÍA

Esta verificación se divide en dos etapas “Retiro de Muestras” y “Análisis en el Laboratorio”. A su vez el análisis en el laboratorio se subdivide en análisis del contenido neto nominal, es decir la cantidad en peso del producto contenido en el empaque (lata) denominado contenido neto, el cual debe estar anunciado en el etiquetado y la verificación del peso o masa escurrida, que corresponde a el peso declarado en el envase obtenido luego de retirar el líquido que lo conserva.


La toma de muestras se realiza de acuerdo a los parámetros establecidos en la tabla n°4 “Plan de Muestreo” del Reglamento Técnico DGNTI. COPANIT. 3-421-98, Metrología. Contenido Neto de Preempacados, de igual forma la aceptación o rechazo del lote analizado se hace en dependencia de lo establecido en esta tabla.

Las tolerancias se aplican de acuerdo a los parámetros establecidos en la tabla n°1 “Tolerancias para Productos Preempacados de Contenido Neto Nominal Constantes” que igualmente se encuentra en la reglamentación.

### 5.1 Retiro de Muestra

El muestreo se realizó en 5 establecimientos comerciales que son:

- Súper Centro El Fuerte – San Miguelito
- Jumbo Supermercado – Ave. Ricardo J. Alfaro
- Súper 99 – Condado del Rey
- Súper Carnes N°12 - Albrook
- Súper Xtra Matriz – Albrook

 <p>ACODECO Dirección Nacional de Protección al Consumidor Departamento de Metrología</p>	<p>INFORME Verificación de Contenido Neto de Productos del Mar Enlatados Del 11 de marzo al 07 de abril de 2024</p>	<p>Elaborado por: Elizabeth Harris – Metrólogo 09 de abril de 2025 Página 4 de 11</p>
--	---	---

El retiro de muestras se lleva a cabo la metodología que a continuación detallamos:

- 5.1.1 Se le explica al encargado del comercio en qué consiste la investigación que se está realizando y que debido a que la verificación de estos productos es gravimétrica se trasladan las muestras del comercio al laboratorio de metrología legal para medir el contenido neto de cada uno de acuerdo a lo declarado en el empaque. La mayoría de estos productos declaran contenido neto y contenido escurrido por lo que se realizan los dos análisis.
- 5.1.2 Se procede a retirar las muestras de los productos la cual dependerá del tamaño del lote que se encuentra en la estantería dispuesto para la venta. En el formato ACODECO-ME-FO-21. Formulario de Retiro de Muestras, se anotan las generales de cada uno de los productos seleccionados.
- 5.1.3 Se le entrega al agente económico copia del formulario de retiro de muestras con las cantidades de muestras retiradas mediante el cual pueden solicitar la reposición de los productos retirados al propietario o representante de la marca.
- 5.1.4 Una vez finalizada la toma de muestras se prepara un cronograma para programar los análisis por empresa distribuidora o fabricante.
- 5.1.5 Se envían notas de invitación a las empresas responsables de las marcas que serán analizadas con el fin de que un representante de la empresa esté presente en el laboratorio durante el análisis.
- 5.1.6 A los agentes económicos se les otorgan 15 minutos de gracia luego de la hora señalada, si no acuden igualmente se procede con el análisis, es decir, la no concurrencia del agente económico no impide la realización de la labor.
- 5.1.7 Una vez realizado el análisis, se le consulta al agente económico si desea llevarse el producto, de no aceptar o de no estar presente, el producto se coloca en bolsas plásticas en el congelador del laboratorio y al finalizar las pruebas se solicita al departamento de Auditoría Interna realizar el procedimiento correspondiente para llevar a cabo la destrucción de los mismos.

## 5.2 Análisis de las Muestras

Las muestras son llevadas al laboratorio donde se procede a enumerar los envases y se agrupan por distribuidor. En la hora y fecha fijadas se da inicio a la verificación del contenido neto y del peso o masa escurrida de cada muestra de acuerdo a la información declarada en el etiquetado.

### 5.2.1 Equipo

- 5.2.1.1 Balanza semianalítica con sensibilidad al 0.1 gramos.
- 5.2.1.2 Tamiz circular de malla con abertura de 2.38 mm
- 5.2.1.3 Bandejas de Aluminio
- 5.2.1.4 Cronómetro
- 5.2.1.5 Abre latas
- 5.2.1.6 Espátulas plásticas de repostería



- 5.2.1.7 Bolsas plásticas transparentes de 14" x 18"
- 5.2.1.8 Material para lavado y secado de los envases
- 5.2.1.9 Batas de laboratorio desechables

## 5.2.2 Método de Ensayo

Todas las muestras retiradas deben ser acondicionadas a una atmósfera controlada por una humedad relativa de  $50\% \pm 2\%$  y una temperatura de  $23\text{ }^{\circ}\text{C} \pm 2\text{ }^{\circ}\text{C}$ .

### 5.2.2.1 Principio del Método:

Contenido neto es la diferencia entre el peso bruto y el peso de la tara; y el peso escurrido corresponde al peso de la masa una vez se retira el líquido que lo conserva.

## 5.2.3 Procedimiento

- 5.2.3.1 Se enumera cada envase en la tapa, etiqueta y el fondo para identificarlos y garantizar la trazabilidad del producto durante el análisis.
- 5.2.3.2 Se pesa cada una de las muestras, éste es el peso bruto (PB) de la muestra
- 5.2.3.3 Se abre cada envase y se transfiere el contenido a un tamiz
- 5.2.3.4 Se deja escurrir por dos minutos
- 5.2.3.5 Se transvasa el material del tamiz a una bandeja de aluminio previamente tarada en la balanza y se pesa, el resultado corresponde a el valor de la masa escurrida (ME)
- 5.2.3.6 Se lavan y secan los envases vacíos
- 5.2.3.7 Se pesa cada envase vacío con todos los elementos que lo conforman (tapa y etiqueta), el resultado representa la tara

## 5.2.4 Cálculos

### 5.2.4.1 Contenido Neto

Se determina el peso neto (PN) del producto por medio de la siguiente fórmula:

$$\text{PN} = \text{PB} - \text{TARA}$$

Donde:

PN es el peso neto de la muestra


PB es el peso bruto de la muestra

TARA es el peso del envase vacío

### 5.2.4.2 Peso Escurrido

Se determina el peso escurrido (PE) del producto por medio de la siguiente fórmula:

$$\text{PE} = \text{ME}$$

 <b>ACODECO</b> Dirección Nacional de Protección al Consumidor Departamento de Metrología	<b>INFORME</b> Verificación de Contenido Neto de Productos del Mar Enlatados Del 11 de marzo al 07 de abril de 2024	Elaborado por: Elizabeth Harris – Metrólogo 09 de abril de 2025 Página 6 de 11
---	--	---

Donde:

PE es el peso neto escurrido de la muestra, declarado en la etiqueta

ME es el peso de la masa una vez es escurrida

## 6. RESULTADOS

El análisis del contenido neto de productos del mar enlatados en conserva se llevó a cabo en 43 productos de presentaciones distintas, a 32 marcas diferentes. Los 43 lotes analizados están conformados por un lote total de 2,910 productos.

Con relación a los dos aspectos que se analizaron, peso neto y masa escurrida, de los 43 lotes 32 (74.42%) resultaron satisfactorios, es decir, cumplen con los pesos mínimos permitidos y 11 (25.58%) lotes no cumplieron.

Detallamos:

### Cuadro N° 1 – Resultados Generales

Total de Lotes	Total de Lotes Verificados			
	Aceptados		Rechazados	
43	32	74.42%	11	25.58%

### Cuadro N° 2 – Desglose de Resultados Generales

Producto	Marca	Distribuidor	Cont. Neto Nominal		Peso Escurrido	
			Cump.	No Cump.	Cump.	No Cump.
		<b>TOTALES</b>	<b>41</b>	<b>2</b>	<b>34</b>	<b>9</b>
Tuna en Trozos en Agua	Don Camilo	Tamek, S.A.	1			1
Sardina en Salsa de Tomate	Clic		1		1	
Tuna con Vegetales	Clic		1		1	
Rallado de Sardinas en Agua y Sal	El Fuerte		1		1	
American Pride	American Pride		1		1	
Sardina en Salsa Picante	Clic		1		1	
Rallado de Sardinas en Agua y Sal	La Madrina	Distribuidra Arie, S.A.	1		1	
Tentáculos de Calamares Gigantes en Aceite de Girasol	Orbe	Hermanos Zakay, S.A.	1			1
Sardinas en Salsa de Tomate	Gran Pacífico	Gran Pacífico, S.A.	1		1	
Trozos de Atún en Aceite	Monarch	Felipe Motta, S.A.	1			1
Atún Rallado en Agua	Golden Selection	Cía. Goly, S.A.	1		1	
Atún Lomo con Vegetales	Pesca Rica	Corporación Internacional de Alimentos	1		1	



Producto	Marca	Distribuidor	Cont. Neto Nominal		Peso Escurrido	
			Cump.	No Cump.	Cump.	No Cump.
Trozos de Tuna en Aceite Ahumado	Blue Pacific	Dist. APS Panamá, S.A.	1		1	
Trozos de Atún en Aceite Vegetal	Golden Selection	Dist. Siema, S.A.	1			1
Trozos de Atún en Agua	Golden Selection	Dist. Siema, S.A.	1			1
Lomo de Atún con Aceite	Tuna Hat	Milov Properties, S.A.	1		1	
Lomitos de Tuna con Chiles	Royal Prince	Agencias Nuevo Hung Sheng, S.A.	1		1	
Lomitos de Tuna en Agua	Royal Prince	Agencias Nuevo Hung Sheng, S.A.	1		1	
Atún en Agua con Chile	Ricamar	Importadora Ricamar, S.A.	1		1	
Trozos de Atún en Agua	La Sabrocita	Importadora Ricamar, S.A.	1		1	
Sardina en Salsa de Tomate	Ligo	Importadora Ricamar, S.A.	1		1	
Sardina en Salsa de Tomate de Chile	Ricamar	Importadora Ricamar, S.A.	1		1	
Trozos de Atún en Aceite	Real Kist	Importadora Ricamar, S.A.	1		1	
Bacalao a la Vizcaína	Pescamar	Importadora Ricamar, S.A.	1		1	
Calamares en Tinta	Pescamar		1		1	
Sardina en Salsa de Tomate	Pescamar		1		1	
Trozos de Atún en Agua	Glorimar		1			1
Rayado de Pescado en Agua	Ricamar			1	1	
Atún Lomo en Trozos Aceite Canola	Calvo	Panamá Nimar	1		1	
Lomo de Atún en Aceite de Girasol	Zenú	Alimentos Cárnicos de Panamá	1		1	
Atún Aleta Amarilla en Agua	Tuny	Arrocha Graell & Cía., S.A.	1			1
Sardinias en Salsa de Tomate con Picante	Súper Carnes	Importadora Virzi, S.A.	1		1	
Atún Trocitos en Agua con Jalapeño	Sea Market		1		1	
Atún Trocitos en Aceite con Vegetales	Sea Market		1		1	
Tuna en Aceite Vegetal	Donna Verona	Agroindustrias Alimenticias de Veraguas, S.A.	1		1	
Sardinias en Aceite Picante	La Sirena	Dicarina Panamá	1		1	
Trocitos de Atún en Agua	Xtra	Supermercados Xtra, S.A.	1			1
Atún Lomo en Trocitos con Vegetales en Aceite	Like	Supermercados Xtra, S.A.	1		1	
Atún Lomo en Trocitos en Aceite Ahumado	First & Best	Supermercados Xtra, S.A.	1		1	

Producto	Marca	Distribuidor	Cont. Neto Nominal		Peso Ecurrido	
			Cump.	No Cump.	Cump.	No Cump.
Lomitos Atún en Aceite de Girasol	Van Camp's	Agencia Internacional de Marcas, S.A. (AGIMSA)	1			1
Sardinas en Salsa de Tomtes	Xtra	Supermercados Xtra, S.A.		1	1	
Rallado de Sardianas en Agua y Sal	Xtra	Supermercados Xtra, S.A.	1		1	
Tuna al Ajillo y Vegetales en Trozos	Bama	Droguería Ramón González Revilla	1		1	

Únicamente 34 productos de los 43 analizados anuncian peso escurrido, mientras que todos anuncian contenido neto.

De los 43 lotes a los que se les verificó el contenido neto nominal 41 (95.35%) cumplieron y 2 (4.65%) no cumplieron, es decir, que resultaron por debajo de los pesos mínimos permitidos.

Por otro lado de los 34 lotes que anunciaban en el etiquetado peso o masa escurrida 25 (73.53%) cumplen y 9 (26.47%) no cumplen con el peso mínimo permitido.

Detallamos:

**Cuadro N° 3 – Contenido Neto Nominal**

Total	Total de Lotes Verificados			
	Aceptados		Rechazados	
43	41	95.35%	2	4.65%

**Cuadro N° 4 – Peso o Masa Ecurrida Nominal**

Total	Lote Total Verificados			
	Aceptados		Rechazados	
34	25	73.53%	9	26.47%

Los 43 lotes analizados se dividen en 32 marcas de las cuales 23 (71.88%) cumplieron satisfactoriamente con los todos los aspectos verificados y 9 (28.12%) no cumplieron.

Detallamos:

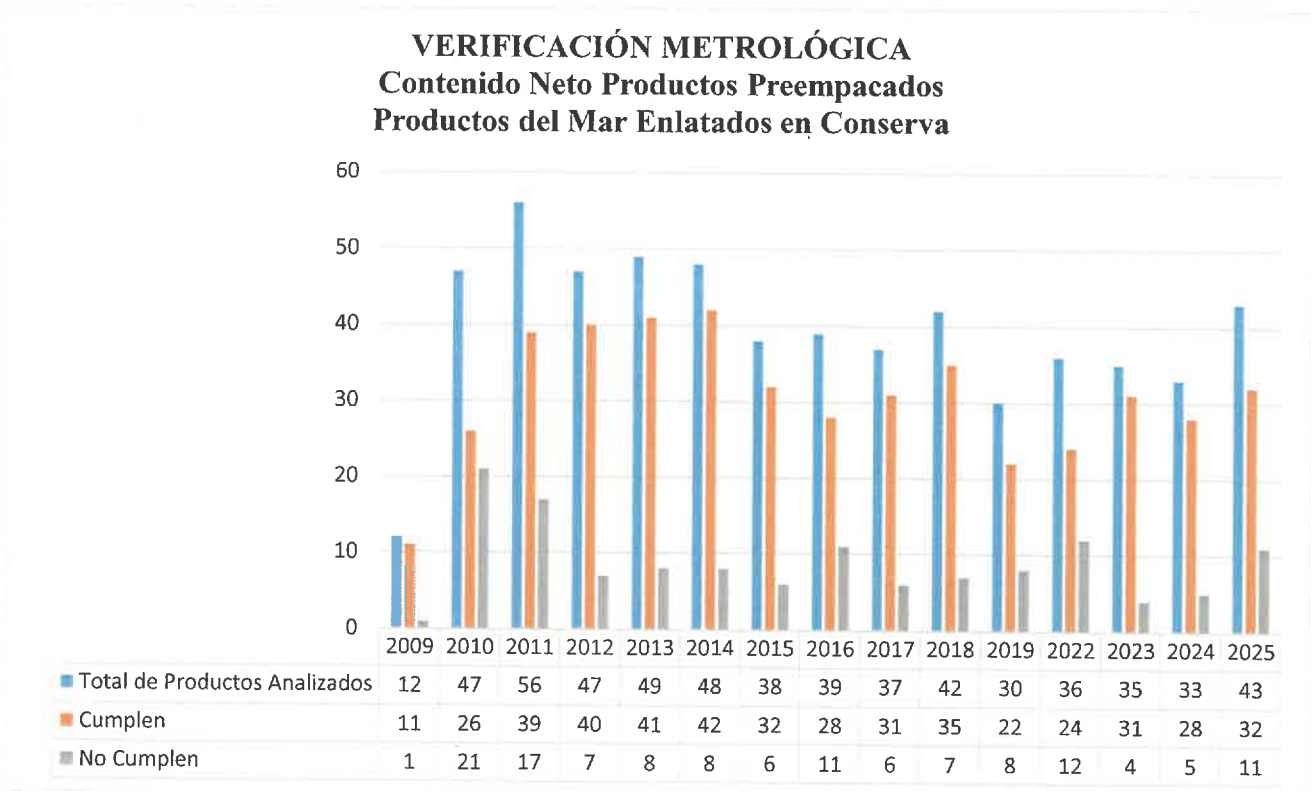
**Cuadro N° 4 – Resultados por Marca**

Marcas Verificadas				
Total de Marcas Analizadas	Cumplen		No Cumplen	
	32	23	71.88%	9

Al finalizar el análisis se levanta un acta de verificación a la cual se le adjunta el formulario de trabajo en el que se detalla el comportamiento del producto a lo largo de la prueba, una vez firmada el acta y el formulario se le facilita una copia a los agentes económicos. En los casos donde los agentes económicos no se presentan para presenciar el análisis se debe ir a los comercios para hacer de su

conocimiento los resultados obtenidos, una vez las actas y formularios son firmados por el agente económico se les entrega las respectivas copias.

### Comportamiento de la Verificación de Contenido Neto de Productos del Mar Enlatados en Conserva, realizado desde el año 2009 hasta el año 2025




Nota N° 1: Los años 2020 y 2021 no se realizó la verificación por motivo de la Pandemia de Covid-19

## 7. CONCLUSIÓN

Al analizar los resultados finales de esta verificación observamos que, de los 11 productos que fueron rechazados por resultar por debajo de los pesos mínimos permitidos, 2 incumplieron con peso neto nominal y 9 incumplieron en masa escurrida.

En cuanto a masa escurrida se dieron casos donde de 8 muestras analizadas las 8 muestras resultaron por debajo del peso mínimo permitido y de 20 muestras analizadas 7 resultaron con anomalías. Este resultado es alarmante ya que esto se traduce en que el consumidor final no recibe la cantidad de producto por la que paga, puesto que el peso obtenido en concepto de masa escurrida corresponde a la cantidad real de producto que recibe el consumidor.

En cuanto a contenido neto se encontró un lote que de las 8 muestras retiradas todas resultaron por debajo del peso mínimo permitido. En el estudio se observó que los pesos de las taras son constantes,

 <b>ACODECO</b> Dirección Nacional de Protección al Consumidor Departamento de Metrología	<b>INFORME</b> Verificación de Contenido Neto de Productos del Mar Enlatados Del 11 de marzo al 07 de abril de 2024	Elaborado por: Elizabeth Harris – Metrólogo 09 de abril de 2025 Página 10 de 11
---	--	--

es decir, no se observó dispersiones amplias entre los pesos de los envases vacíos, por consiguiente las anomalías corresponden al llenado de los envases.


Detallamos:

### Cuadro N° 5 – Incumplimiento por Aspecto Verificado

Producto	Marca	Distribuidor	Tamaño de la Muestra	Muestras por Debajo del Peso Mínimo Permitido	Cont. Neto Nominal	Peso o Masa Escurrida
					No Cump.	No Cump.
<b>TOTALES</b>					<b>2</b>	<b>9</b>
Tuna en Trozos en Agua	Don Camilo	Tamek, S.A.	20	7		1
Tentáculos de Calamares Gigantes en Aceite de Girasol	Orbe	Hermanos Zakay, S.A.	8	5		1
Trozos de Atún en Aceite	Monarch	Felipe Motta, S.A.	8	1		1
Trozos de Atún en Aceite Vegetal	Golden Selection	Dist. Siema, S.A.	8	5		1
Trozos de Atún en Agua	Golden Selection	Dist. Siema, S.A.	8	1		1
Trozos de Atún en Agua	Glorimar	Importadora Ricamar, S.A.	8	8		1
Rayado de Pescado en Agua	Ricamar		8	8	1	
Atún Aleta Amarilla en Agua	Tuny	Arrocha Graell & Cía., S.A.	8	1		1
Trocitos de Atún en Agua	Xtra	Supermercados Xtra, S.A.	8	2		1
Lomitos Atún en Aceite de Girasol	Van Camp's	Agencia Internacional de Marcas, S.A. (AGIMSA)	8	1		1
Sardinias en Salsa de Tomates	Xtra	Supermercados Xtra, S.A.	8	1	1	

## 8. RECOMENDACIONES

A los agentes económicos que resultaron con anomalías se les recomendó que informen a sus proveedores de los resultados obtenidos en este análisis, para que éstos apliquen los correctivos que sean necesarios para tratar de minimizar el riesgo de que los consumidores resulten afectados al comprar estos productos.

 <p>ACODECO Dirección Nacional de Protección al Consumidor Departamento de Metrología</p>	<p>INFORME Verificación de Contenido Neto de Productos del Mar Enlatados Del 11 de marzo al 07 de abril de 2024</p>	<p>Elaborado por: Elizabeth Harris – Metrologo 09 de abril de 2025 Página 11 de 11</p>
--	---	--

Aplicar sanciones ejemplares de acuerdo a lo que dispone la Ley 45 de 31 de octubre de 2007, la experiencia nos ha demostrado que esta es una manera efectiva para que los agentes económicos tomen las medidas necesarias para corregir las anomalías del mercado.



Elizabeth Harris A.  
Técnico Metrologo



Alberto Herrera C.  
Técnico Metrologo



Félix Hernández  
Técnico Metrologo

Adjuntamos cuadro de resultados de la verificación.



DIRECCIÓN NACIONAL DE PROTECCIÓN AL CONSUMIDOR  
DEPARTAMENTO DE METROLOGIA  
**VERIFICACIÓN DE CONTENIDO NETO DE PRODUCTOS DEL MAR ENLATADOS**  
DEL 18 AL 07 DE ABRIL DE 2025

Fecha	Acta Nº	Establecimiento del Retiro de Muestras	Distribuidor o Fabricante	Producto	Marca	Lote Total (N)	Muestra (n)	Peso Legal Declarado en g	Peso Mín. Permitido	Peso Bruto en g	Tara	Peso Comprobado en g	Diferencia		Peso Escurrido Declarado en g	Peso Mín. Permitido	Peso Escurrido Comp. en g	Diferencia		Cump.	No Cump.
													g de menos	g de más				g de menos	g de más		
<b>TOTALES</b>						<b>2,910</b>	<b>248</b>	-		-	-	-	-	-	-		-	-	-	<b>32</b>	<b>11</b>
1	18/03	8-1275	Súper Centro El Fuerte	Tuna en Trozos en Agua	Don Camilo	434	20	170	162.35	208.90	34.44	174.46	-	4.46	120	114.60	109.63	10.37	-		X
										218.80	33.76	185.04	-	15.04	-		119.27	0.73	-	-	-
										213.73	33.61	180.12	-	10.12	-		236.30	-	116.30	-	-
										209.64	34.51	175.13	-	5.13	-		115.78	4.22	-	-	-
										211.07	34.43	176.64	-	6.64	-		110.57	9.43	-	-	-
										209.40	33.90	175.50	-	5.50	-		134.36	-	14.36	-	-
										220.93	33.58	187.35	-	17.35	-		123.53	-	3.53	-	-
										210.46	34.18	176.28	-	6.28	-		110.49	9.51	-	-	-
										216.25	33.71	182.54	-	12.54	-		127.63	-	7.63	-	-
										218.44	33.36	185.08	-	15.08	-		119.57	0.43	-	-	-
										211.30	34.20	177.10	-	7.10	-		121.49	-	1.49	-	-
										219.09	33.75	185.34	-	15.34	-		119.33	79.33	-	-	-
										215.06	33.64	181.42	-	11.42	-		117.30	2.70	-	-	-
										213.39	33.87	179.52	-	9.52	-		116.44	3.56	-	-	-
										212.52	34.52	178.00	-	8.00	-		109.18	7.00	-	-	-
										209.48	34.26	175.22	-	5.22	-		108.40	11.60	-	-	-
										214.56	34.48	180.08	-	10.08	-		108.99	11.01	-	-	-
										212.78	34.59	178.19	-	8.19	-		108.87	11.13	-	-	-
										217.20	33.60	183.60	-	13.60	-		118.87	1.13	-	-	-
										216.66	33.54	183.12	-	13.12	-		130.27	-	10.27	-	-
2	18/03	8-1274	Súper Centro El Fuerte	Sardina en Salsa de Tomate	Clic	147	8	425	412.25	552.24	76.41	475.83	-	50.83	235	226	361.46	-	126.46	X	-
										521.46	76.23	445.23	-	20.23	-		298.04	-	63.04	-	-



DIRECCIÓN NACIONAL DE PROTECCIÓN AL CONSUMIDOR  
DEPARTAMENTO DE METROLOGÍA  
**VERIFICACIÓN DE CONTENIDO NETO DE PRODUCTOS DEL MAR ENLATADOS**  
DEL 18 AL 07 DE ABRIL DE 2025

Fecha	Acta Nº	Establecimiento del Retiro de Muestras	Distribuidor o Fabricante	Producto	Marca	Lote Total (N)	Muestra (n)	Peso Legal Declarado en g	Peso Mín. Permitido	Peso Bruto en g	Tara	Peso Comprobado en g	Diferencia		Peso Escurrido Declarado en g	Peso Mín. Permitido	Peso Escurrido Comp. en g	Diferencia		Cump.	No Cump.
													g de menos	g de más				g de menos	g de más		
										519.94	76.03	443.91	-	18.91	-		316.15	-	81.15	-	-
										502.25	75.24	427.01	-	2.01	-		344.11	-	109.11	-	-
										513.69	76.03	437.66	-	12.66	-		362.71	-	127.71	-	-
										519.74	75.99	443.75	-	18.75	-		349.45	-	114.45	-	-
										527.76	76.43	451.33	-	26.33	-		357.59	-	122.59	-	-
										525.32	76.21	449.11	-	24.11	-		336.76	-	101.76	-	-
3	18/03	8-1274	Súper Centro El Fuerte	Tuna con Vegetales	Clic	245	20	170	162.35	215.21	37.68	177.53	-	7.53	120	114.60	119.66	-0.34	-	X	-
										206.58	37.45	169.13	-0.87	-			122.87	-	2.87	-	-
										220.65	37.78	182.87	-	12.87			134.70	-	14.70	-	-
										211.42	37.47	173.95	-	3.95			129.14	-	9.14	-	-
										216.58	37.20	179.38	-	9.38			130.58	-	10.58	-	-
										215.56	37.37	178.19	-	8.19			129.03	-	9.03	-	-
										207.99	37.48	170.51	-	0.51			126.79	-	6.79	-	-
										227.84	37.84	190.00	-	20.00			131.25	-	11.25	-	-
										214.13	37.57	176.56	-	6.56			129.66	-	9.66	-	-
										213.18	37.66	175.52	-	5.52			126.79	-	6.79	-	-
										215.84	37.46	178.38	-	8.38			134.76	-	14.76	-	-
										214.83	37.57	177.26	-	7.26			126.40	-	6.40	-	-
										214.95	37.57	177.38	-	7.38			128.49	-	8.49	-	-
										212.77	37.35	175.42	-	5.42			125.24	-	5.24	-	-
										215.62	37.34	178.28	-	8.28			135.44	-	15.44	-	-
										209.76	37.28	172.48	-	2.48			135.44	-	15.44	-	-
										214.83	37.66	177.17	-	7.17			126.07	-	6.07	-	-
										210.93	37.51	173.42	-	3.42			126.65	-	6.65	-	-
										211.13	37.77	173.36	-	3.36			123.98	-	3.98	-	-
										210.58	37.48	173.10	-	3.10			128.18	-	8.18	-	-
4	19/03	8-1282	Súper Centro El Fuerte	Rallado de Sardinias en Agua y Sal	El Fuerte	284	20	170	162.35	214.03	34.57	179.46	-	9.46	130		167.36	-	37.36	X	
										213.23	33.43	179.80	-	9.80	-		168.32	-	38.32	-	-



DIRECCIÓN NACIONAL DE PROTECCIÓN AL CONSUMIDOR  
DEPARTAMENTO DE METROLOGIA  
**VERIFICACIÓN DE CONTENIDO NETO DE PRODUCTOS DEL MAR ENLATADOS**  
DEL 18 AL 07 DE ABRIL DE 2025

Fecha	Acta Nº	Establecimiento del Retiro de Muestras	Distribuidor o Fabricante	Producto	Marca	Lote Total (N)	Muestra (n)	Peso Legal Declarado en g	Peso Mín. Permitido	Peso Bruto en g	Tara	Peso Comprobado en g	Diferencia		Peso Escurrido Declarado en g	Peso Mín. Permitido	Peso Escurrido Comp. en g	Diferencia		Cump.	No Cump.	
													g de menos	g de más				g de menos	g de más			
										205.61	33.10	172.51	-	2.51	-		164.41	-	34.31	-	-	
										212.29	34.73	177.56	-	7.56	-		164.48	-	34.48	-	-	
										204.88	33.10	171.78	-	1.18	-		160.74	-	30.74	-	-	
										205.65	33.11	172.54	-	2.54	-		162.64	-	32.64	-	-	
										204.62	34.42	170.20	-	0.20	-		182.88	-	52.88	-	-	
										211.99	34.56	177.43	-	7.43	-		165.87	-	35.87	-	-	
										220.23	34.44	185.79	-	15.79	-		173.10	-	43.10	-	-	
										209.64	32.88	176.76	-	6.76	-		166.02	-	36.02	-	-	
										217.03	32.77	184.26	-	14.26	-		167.13	-	37.13	-	-	
										210.69	33.15	177.54	-	7.54	-		164.74	-	34.74	-	-	
										204.97	33.31	171.66	-	1.66	-		162.00	-	32.00	-	-	
										205.98	34.56	171.42	-	1.42	-		164.63	-	34.63	-	-	
										205.85	32.79	173.06	-	3.06	-		161.36	-	31.36	-	-	
										209.31	32.83	176.48	-	6.48	-		169.19	-	39.19	-	-	
										205.61	33.05	172.56	-	2.56	-		164.92	-	34.92	-	-	
										215.94	34.67	181.27	-	11.27	-		165.86	-	35.86	-	-	
										205.36	33.23	172.13	-	2.13	-		159.90	-	29.90	-	-	
										207.93	34.54	173.39	-	3.39	-		166.83	-	36.83	-	-	
5	19/03	8-1282	Súper Centro El Fuerte	Tamek, S.A.	American Pride	American Pride	250	20	170	162.35	205.48	37.64	167.84	-2.16	-	120	114.60	124.95	-	4.95	X	-
											210.66	37.53	173.13	-	3.13	-		124.93	-	4.93	-	-
											211.58	37.65	173.93	-	3.93	-		136.18	-	16.18	-	-
											220.84	37.35	183.49	-	13.49	-		144.97	-	24.97	-	-
											218.65	37.42	181.23	-	11.23	-		145.08	-	25.08	-	-
											199.15	37.74	161.41	-8.59	-	-		132.36	-	12.36	-	-
											216.81	37.83	178.98		8.98	-		127.95	-	7.95	-	-
											207.44	37.71	169.73	-0.27	-	-		145.43	-	25.23	-	-
											205.54	37.90	167.64	-2.36	-	-		141.20	-	21.20	-	-
											218.41	37.85	180.56	-	10.56	-		127.26	-	7.26	-	-
											218.28	37.74	180.54	-	10.54	-		140.80	-	20.80	-	-
											217.05	37.65	179.40	-	9.40	-		133.84	-	13.84	-	-



DIRECCIÓN NACIONAL DE PROTECCIÓN AL CONSUMIDOR  
DEPARTAMENTO DE METROLOGIA  
**VERIFICACIÓN DE CONTENIDO NETO DE PRODUCTOS DEL MAR ENLATADOS**  
DEL 18 AL 07 DE ABRIL DE 2025

Fecha	Acta Nº	Establecimiento del Retiro de Muestras	Distribuidor o Fabricante	Producto	Marca	Lote Total (N)	Muestra (n)	Peso Legal Declarado en g	Peso Mín. Permitido	Peso Bruto en g	Tara	Peso Comprobado en g	Diferencia		Peso Escurrido Declarado en g	Peso Mín. Permitido	Peso Escurrido Comp. en g	Diferencia		Cump.	No Cump.	
													g de menos	g de más				g de menos	g de más			
										212.00	37.64	174.36	-	4.36	-		131.42	-	11.42	-	-	
										212.72	37.84	174.88	-	4.88	-		124.55	-	4.55	-	-	
										213.40	37.72	175.68	-	5.68	-		135.86	-	15.86	-	-	
										212.14	37.58	174.56	-	4.56	-		137.62	-	17.62	-	-	
										221.27	37.27	184.00	-	14.00	-		146.59	-	26.59	-	-	
										219.80	37.16	182.64	-	12.64	-		140.57	-	20.57	-	-	
										215.33	37.63	177.70	-	7.70	-		139.57	-	19.57	-	-	
										214.51	38.64	175.87	-	5.87	-		145.56	-	25.56	-	-	
6	19/03	8-1282	Súper Centro El Fuerte	Tamek, S.A.	Sardina en Salsa Picante	Clic	225	20	155	148.03	199.05	30.97	168.08	-	1.92	-	-	-	-	-	X	-
										203.58	32.65	170.93	-	0.93	-		-	-	-	-	-	-
										197.80	30.99	166.81	-	3.19	-		-	-	-	-	-	-
										203.81	32.31	171.50	-	1.50	-		-	-	-	-	-	-
										203.60	30.87	172.73	-	2.73	-		-	-	-	-	-	-
										202.60	32.63	169.97	-	0.03	-		-	-	-	-	-	-
										201.18	32.93	168.25	-	1.75	-		-	-	-	-	-	-
										204.54	32.62	171.92	-	1.92	-		-	-	-	-	-	-
										202.44	32.96	169.48	-	0.52	-		-	-	-	-	-	-
										203.79	31.07	172.72	-	2.72	-		-	-	-	-	-	-
										201.05	32.65	168.40	-	1.60	-		-	-	-	-	-	-
										200.44	32.37	168.07	-	1.93	-		-	-	-	-	-	-
										199.99	32.95	167.04	-	2.96	-		-	-	-	-	-	-
										196.46	31.02	165.44	-	4.56	-		-	-	-	-	-	-
										202.97	32.76	170.21	-	0.21	-		-	-	-	-	-	-
										203.36	32.58	170.78	-	0.78	-		-	-	-	-	-	-
										197.59	30.97	166.62	-	3.38	-		-	-	-	-	-	-
										200.26	31.25	169.01	-	0.99	-		-	-	-	-	-	-
										201.42	31.15	170.27	-	0.27	-		-	-	-	-	-	-
										195.86	31.16	164.70	-	5.30	-		-	-	-	-	-	-



DIRECCIÓN NACIONAL DE PROTECCIÓN AL CONSUMIDOR  
DEPARTAMENTO DE METROLOGIA  
**VERIFICACIÓN DE CONTENIDO NETO DE PRODUCTOS DEL MAR ENLATADOS**  
DEL 18 AL 07 DE ABRIL DE 2025

Fecha	Acta Nº	Establecimiento del Retiro de Muestras	Distribuidor o Fabricante	Producto	Marca	Lote Total (N)	Muestra (n)	Peso Legal Declarado en g	Peso Mín. Permitido	Peso Bruto en g	Tara	Peso Comprobado en g	Diferencia		Peso Escurrido Declarado en g	Peso Mín. Permitido	Peso Escurrido Comp. en g	Diferencia		Cump.	No Cump.	
													g de menos	g de más				g de menos	g de más			
7	21/03	8-1284	Súper Centro El Fuerte	Distribuidra Arie, S.A.	Rallado de Sardinas en Agua y Sal	La Madrina	384	20	170	162.35	203.23	34.86	168.37	-1.63	-	130	-	156.23	-	26.23	X	-
										217.52	33.58	183.94	-	-			162.01	-	32.01			
										208.70	33.21	175.49	-	-			154.67	-	24.67			
										217.24	33.98	183.26	-	-			159.41	-	29.41			
										207.95	34.32	173.63	-	-			155.57	-	25.56			
										207.08	33.11	173.97	-	-			159.62	-	29.62			
										201.58	33.42	168.16	-1.84	-			150.41	-	20.41			
										218.71	33.25	185.46	-	15.46			172.41	-	42.41			
										207.51	33.39	174.12	-	4.12			159.55	-	29.55			
										202.34	34.53	167.81	-2.19	-			157.16	-	27.16			
										219.93	33.11	186.82	-	16.82			166.15	-	36.15			
										206.46	34.22	172.24	-	2.24			156.99	-	26.99			
										211.23	34.75	176.48	-	6.48			146.60	-	16.60			
										207.59	34.58	173.01	-	3.01			145.42	-	15.42			
										205.13	34.55	170.58	-	0.58			161.00	-	31.00			
										213.10	34.61	178.49	-	8.49			162.42	-	32.42			
										217.90	33.46	184.44	-	14.44			171.23	-	41.23			
										205.10	34.33	170.77	-	0.77			148.64	-	18.64			
										209.59	33.46	176.13	-	6.13			162.17	-	32.17			
										212.05	34.16	177.89	-	7.89			161.90	-	31.90			
8	21/03	8-1285	Súper Centro El Fuerte	Hermanos Zakay, S.A.	Tentáculos de Calamares Gigantes en Aceite de Girasol	Orbe	128	8	111	106.01	134.95	13.36	121.59	-	10.59	72	67.50	59.74	-12.26	-	-	X
										135.93	13.37	122.56	-	11.56			61.36	-10.64	-			
										136.06	13.33	122.73	-	11.73			71.45	-0.55	-			
										132.83	13.37	119.46	-	8.46			64.28	-7.72	-			
										134.66	13.27	121.39	-	10.39			65.06	-6.94	-			



DIRECCIÓN NACIONAL DE PROTECCIÓN AL CONSUMIDOR  
DEPARTAMENTO DE METROLOGIA  
**VERIFICACIÓN DE CONTENIDO NETO DE PRODUCTOS DEL MAR ENLATADOS**  
DEL 18 AL 07 DE ABRIL DE 2025

Fecha	Acta Nº	Establecimiento del Retiro de Muestras	Distribuidor o Fabricante	Producto	Marca	Lote Total (N)	Muestra (n)	Peso Legal Declarado en g	Peso Mín. Permitido	Peso Bruto en g	Tara	Peso Comprobado en g	Diferencia		Peso Escurrido Declarado en g	Peso Mín. Permitido	Peso Escurrido Comp. en g	Diferencia		Cump.	No Cump.	
													g de menos	g de más				g de menos	g de más			
										136.61	13.38	123.23	-	12.23			66.77	-5.23	-			
										137.36	13.23	124.13	-	13.13			69.11	-2.89	-			
										134.74	13.23	121.51	-	10.51			73.47	-	1.47			
9	21/03	8-1286	Súper Centro El Fuerte	Gran Pacífico, S.A.	Sardinias en Salsa de Tomate	Gran Pacífico	98	8	155	148.03	194.12	34.50	159.62	-	4.62	72	67.50	-	-	-	X	-
										201.21	34.21	167.00	-	12.00			-	-	-	-	-	-
										198.88	34.29	164.59	-	9.59			-	-	-	-	-	-
										201.39	34.29	167.10	-	12.10			-	-	-	-	-	-
										201.34	34.24	167.10	-	12.10			-	-	-	-	-	-
										199.59	34.49	165.10	-	10.10			-	-	-	-	-	-
										195.10	34.39	160.71	-	5.71			-	-	-	-	-	-
										196.93	34.37	162.56	-	7.56			-	-	-	-	-	-
10	24/03	8-1287	Súper Centro El Fuerte	Felipe Motta, S.A.	Trozos de Atún en Aceite	Monarch	150	20	160	152.80	204.50	36.45	168.05	-	8.05	112	106.96	117.93	-	5.93		X
										199.12	37.33	161.79	-	1.79			109.50	-2.50	-			
										198.92	36.81	162.11	-	2.11			105.94	-6.06				
										201.91	36.95	164.96	-	4.96			107.02	-	4.98			
										200.91	36.87	164.04	-	4.04			116.46	-	4.46			
										201.32	36.95	164.37	-	4.37			110.49	-	1.51			
										200.76	36.64	164.12	-	4.12			117.25	-	5.25			
										201.03	36.95	164.08	-	4.08			115.90	-	3.90			
11	24/03	8-1288	Jumbo Supermercado	Cía. Goly, S.A.	Atún Rallado en Agua	Golden Selection	75	8	170	162.35	209.54	37.24	172.30	-	2.30	110	105.05	119.81	-	9.81	X	
										223.58	37.54	186.04	-	16.04			116.95	-	6.95			
										219.94	37.55	182.39	-	12.39			177.49	-	67.49			
										220.96	34.07	186.89	-	16.89			153.27	-	43.27			
										223.96	36.92	187.04	-	17.04			177.92	-	67.92			
										203.50	33.68	169.82	0.18	-			149.02	-	39.02			
										220.88	37.47	183.41	-	13.41			174.99	-	64.99			
										220.17	36.83	183.34	-	13.34			163.16	-	53.16			



DIRECCIÓN NACIONAL DE PROTECCIÓN AL CONSUMIDOR  
DEPARTAMENTO DE METROLOGÍA  
**VERIFICACIÓN DE CONTENIDO NETO DE PRODUCTOS DEL MAR ENLATADOS**  
DEL 18 AL 07 DE ABRIL DE 2025

Fecha	Acta Nº	Establecimiento del Retiro de Muestras	Distribuidor o Fabricante	Producto	Marca	Lote Total (N)	Muestra (n)	Peso Legal Declarado en g	Peso Mín. Permitido	Peso Bruto en g	Tara	Peso Comprobado en g	Diferencia		Peso Escurrido Declarado en g	Peso Mín. Permitido	Peso Escurrido Comp. en g	Diferencia		Cump.	No Cump.	
													g de menos	g de más				g de menos	g de más			
12	24/03	8-1289	Jumbo Supermercado	Corporación Internacional de Alimentos	Atún Lomo con Vegetales	Pesca Rica	56	8	170	162.35	217.13	37.92	179.21	9.21		120.00	114.60	139.59	-	19.59	X	-
										214.26	38.01	176.25	6.25				141.52	-	21.52			
										212.18	37.80	174.38	4.38				137.56	-	17.56			
										215.14	37.76	177.38	7.38				140.60	-	20.60			
										211.97	37.82	174.15	4.15				145.89	-	25.89			
										210.17	37.93	172.24	2.24				127.83	-	7.83			
										212.32	37.92	174.40	4.40				128.12	-	8.12			
										213.85	37.90	175.95	5.95				136.84	-	16.84			
13	25/03	8-1291	Jumbo Supermercado	Dist. APS Panamá, S.A.	Trozos de Tuna en Aceite Ahumado	Blue Pacific	7	8	140	133.70	189.29	37.45	151.84	-	11.84	105.00	100.28	121.38	-	16.38	X	-
										188.74	37.95	150.79	-	10.79			117.19	-	12.19			
										186.09	37.55	148.54	-	8.54			115.22	-	10.22			
										198.08	37.95	160.13	-	20.13			116.91	-	11.91			
										183.44	37.02	146.42	-	6.42			117.97	-	12.97			
										182.31	37.79	144.52	-	4.52			106.58	-	1.58			
										186.73	37.94	148.79	-	8.79			106.89	-	1.89			
										182.78	37.52	145.26	-	5.26			107.12	-	2.12			
14	25/03	8-1293	Jumbo Supermercado	Dist. Siema, S.A.	Trozos de Atún en Aceite Vegetal	Golden Selection	75	8	170	162.35	203.53	37.44	166.09	3.91	-	110.00	105.05	85.80	-24.20	-	-	X
										208.89	34.01	174.88	-	4.88			105.56	-	4.44			
										208.95	37.48	171.47	-	1.47			101.28	-8.72	-			
										211.50	37.45	174.05	-	4.05			102.12	-7.88	-			
										210.23	37.59	172.64	-	2.64			100.29	-9.71	-			
										209.71	37.55	172.16	-	2.16			115.03	-	5.03			
										204.83	34.31	170.52	-	0.52			116.22	-	6.22			
										207.67	37.47	170.20	-	0.20			95.82	-14.18	-			



DIRECCIÓN NACIONAL DE PROTECCIÓN AL CONSUMIDOR  
DEPARTAMENTO DE METROLOGÍA  
**VERIFICACIÓN DE CONTENIDO NETO DE PRODUCTOS DEL MAR ENLATADOS**  
DEL 18 AL 07 DE ABRIL DE 2025

Fecha	Acta Nº	Establecimiento del Retiro de Muestras	Distribuidor o Fabricante	Producto	Marca	Lote Total (N)	Muestra (n)	Peso Legal Declarado en g	Peso Mín. Permitido	Peso Bruto en g	Tara	Peso Comprobado en g	Diferencia		Peso Escurrido Declarado en g	Peso Mín. Permitido	Peso Escurrido Comp. en g	Diferencia		Cump.	No Cump.	
													g de menos	g de más				g de menos	g de más			
15	25/03	8-1294	Jumbo Supermercado	Dist. Siema, S.A.	Trozos de Atún en Agua	Golden Selection	60	8	170	162.35	203.08	37.32	165.76	4.24	-	110.00	105.05	111.11	-	1.11		X
													201.92	37.32	164.60			105.73	-4.27			
													212.81	37.16	175.65			104.74	-5.26	-		
													205.17	37.47	167.70			110.85	-	0.85		
													205.04	37.28	167.76			107.17	-2.83	-		
													204.30	37.68	166.62			108.39	-1.61	-		
													203.36	37.80	165.56			107.59	-2.41	-		
													203.98	37.67	166.31			108.88	-1.12			
16	26/03	8-1295	Jumbo Supermercado	Milov Properties, S.A.	Lomo de Atún con Aceite	Tuna Hat	35	8	140	133.70	187.07	36.11	150.96	-	10.96	100	95.50	110.88	-	10.88	X	-
													183.66	36.04	147.62			115.60	-	15.60		
													173.26	35.84	137.42			107.23	-	7.23		
													180.02	36.05	143.97			113.89	-	13.89		
													178.29	36.25	142.04			102.95	-	2.95		
													178.26	36.24	142.02			100.59	-	0.59		
													182.98	36.26	146.72			104.39	-	4.39		
													175.93	36.07	139.86			113.19	-	13.19		
17	26/03	8-1296	Jumbo Supermercado	Agencias Nuevo Hung Sheng, S.A.	Lomitos de Tuna con Chiles	Royal Prince	48	8	170	162.35	209.86	36.71	173.15	-	3.15						X	-
													204.22	36.99	167.23							
													211.26	37.00	174.26							
													207.04	37.00	170.04							
													216.11	36.58	179.53							
													210.11	36.87	173.24							
													208.79	36.87	171.92							
													201.26	36.81	164.45							
18	26/03	8-1297	Jumbo Supermercado	Agencias Nuevo Hung Sheng, S.A.	Lomitos de Tuna en Agua	Royal Prince	45	8	170	162.35	207.07	38.63	168.44	1.56	-						X	-
													202.09	37.79	164.30							
													201.60	37.87	163.73							






DIRECCIÓN NACIONAL DE PROTECCIÓN AL CONSUMIDOR  
DEPARTAMENTO DE METROLOGIA  
**VERIFICACIÓN DE CONTENIDO NETO DE PRODUCTOS DEL MAR ENLATADOS**  
DEL 18 AL 07 DE ABRIL DE 2025

10/17

Fecha	Acta Nº	Establecimiento del Retiro de Muestras	Distribuidor o Fabricante	Producto	Marca	Lote Total (N)	Muestra (n)	Peso Legal Declarado en g	Peso Mín. Permitido	Peso Bruto en g	Tara	Peso Comprobado en g	Diferencia		Peso Escurrido Declarado en g	Peso Mín. Permitido	Peso Escurrido Comp. en g	Diferencia		Cump.	No Cump.	
													g de menos	g de más				g de menos	g de más			
										200.41	34.89	165.52	-	10.52	-	-	-	-	-			
22	27/03	8-1299	Super 99	Importadora Ricamar, S.A.	Sardina en Salsa de Tomate de Chile	Ricamar	142	8	155	148.03	198.28	32.62	165.66	-	10.66	-	-	-	-	-	X	-
										196.22	32.80	163.42	-	8.42	-	-	-	-	-			
										207.00	33.08	173.92	-	18.92	-	-	-	-	-			
										198.79	32.72	166.07	-	11.07	-	-	-	-	-			
										196.11	32.91	163.20	-	8.20	-	-	-	-	-			
										193.20	32.56	160.64	-	5.64	-	-	-	-	-			
										192.61	32.73	159.88	-	4.88	-	-	-	-	-			
										209.14	32.84	176.30	-	21.30	-	-	-	-	-			
23	27/03	8-1299	Super 99	Importadora Ricamar, S.A.	Trozos de Atún en Aceite	Real Kist	97	8	170	162.35	208.54	37.22	171.32	-	1.32	120	114.60	143.35		23.35	X	-
										202.56	37.54	165.02	-4.98	-			151.45		31.45			
										209.35	37.58	171.77	-	1.77			135.85		15.85			
										207.55	37.22	170.33	-	0.33			139.23		19.23			
										209.64	36.15	173.49	-	3.49			145.00		25.00			
										205.78	37.59	168.19	-1.81	-			139.25		19.25			
										208.65	36.98	171.67	-	1.67			141.85		21.85			
										207.23	37.25	169.98	-0.02	-			151.35		31.35			
24	27/03	8-1299	Super 99	Importadora Ricamar, S.A.	Bacalao a la Vizcaína	Pescamar	46	8	110	105.05	146.78	29.79	116.99	-	6.99	72	6.50	93.39	-	21.39	X	-
										148.90	29.69	119.21	-	9.21			86.51	-	14.51			
										149.96	29.43	120.53	-	10.53			90.36	-	18.36			
										148.55	29.66	118.89	-	8.89			83.52	-	11.52			
										148.62	29.61	119.01	-	9.01			88.96	-	16.96			
										150.56	29.75	120.81	-	10.81			92.26	-	20.26			
										150.09	29.69	120.40	-	10.40			87.79	-	15.79			
										149.96	29.61	120.35	-	10.35			83.98	-	11.98			
25	27/03	8-1299	Super 99	Importadora Ricamar, S.A.	Calamares en Tinta	Pescamar	23	8	111	106.01	153.17	30.11	123.06	-	12.06	72.00	67.50	100.27	-	28.27	X	-



DIRECCIÓN NACIONAL DE PROTECCIÓN AL CONSUMIDOR  
DEPARTAMENTO DE METROLOGIA  
**VERIFICACIÓN DE CONTENIDO NETO DE PRODUCTOS DEL MAR ENLATADOS**  
DEL 18 AL 07 DE ABRIL DE 2025


Fecha	Acta Nº	Establecimiento del Retiro de Muestras	Distribuidor o Fabricante	Producto	Marca	Lote Total (N)	Muestra (n)	Peso Legal Declarado en g	Peso Mín. Permitido	Peso Bruto en g	Tara	Peso Comprobado en g	Diferencia		Peso Escurrido Declarado en g	Peso Mín. Permitido	Peso Escurrido Comp. en g	Diferencia		Cump.	No Cump.	
													g de menos	g de más				g de menos	g de más			
										153.79	29.88	123.91	-	12.91			102.87	-	30.87			
										153.24	30.39	122.85	-	11.85			100.33	-	28.33			
										153.06	30.23	122.83	-	11.83			95.47	-	23.47			
										153.45	30.21	123.24	-	12.24			95.52	-	23.52			
										153.96	30.36	123.60	-	12.60			96.89	-	24.89			
										151.51	30.18	121.33	-	10.33			97.50	-	25.50			
										154.53	30.28	124.25	-	13.25			105.29	-	33.29			
26	27/03	8-1299	Super 99	Importadora Ricamar, S.A.	Sardina en Salsa de Tomate	Pescamar	127	8	155	148.03	196.41	32.00	164.41	-	9.41	-	-	-	-	-	X	-
										199.78	32.04	167.74	-	12.74	-	-	-	-	-	-		
										197.74	31.98	165.76	-	10.76	-	-	-	-	-	-		
										197.84	31.79	166.05	-	11.05	-	-	-	-	-	-		
										200.99	31.95	169.04	-	14.04	-	-	-	-	-	-		
										197.32	32.05	165.27	-	10.27	-	-	-	-	-	-		
										200.65	32.12	168.53	-	13.53	-	-	-	-	-	-		
										199.46	31.84	167.62	-	12.62	-	-	-	-	-	-		
27	27/03	8-1300	Super 99	Importadora Ricamar, S.A.	Trozos de Atún en Agua	Glorimar	113	8	170	162.35	212.17	35.81	176.36	-	6.36	120	114.6	101.07	-18.93	-	-	X
										211.00	38.51	172.49	-	2.49			103.40	-16.60	-	-		
										211.72	35.98	175.74	-	5.74			100.30	-19.70	-	-		
										211.18	35.85	175.33	-	5.33			104.77	-15.23	-	-		
										214.34	35.76	178.58	-	8.58			103.28	-16.72	-	-		
										213.51	36.02	177.49	-	7.49			107.81	-12.19	-	-		
										208.16	38.43	169.73	-0.27	-			105.87	-14.13	-	-		
										206.41	38.70	167.71	-2.29	-			103.28	-16.72	-	-		
28	27/03	8-1301	Super 99	Importadora Ricamar, S.A.	Rayado de Pescado en Agua	Ricamar	140	8	170	162.35	189.59	33.62	155.97	-14.03	-	120	114.6	149.49	-	29.49	-	X
										161.00	33.99	127.01	-42.99	-			124.23	-	4.23	-		
										167.78	33.66	134.12	-35.88	-			130.48	-	10.48	-		



DIRECCIÓN NACIONAL DE PROTECCIÓN AL CONSUMIDOR  
DEPARTAMENTO DE METROLOGIA  
**VERIFICACIÓN DE CONTENIDO NETO DE PRODUCTOS DEL MAR ENLATADOS**  
DEL 18 AL 07 DE ABRIL DE 2025

12/17

Fecha	Acta Nº	Establecimiento del Retiro de Muestras	Distribuidor o Fabricante	Producto	Marca	Lote Total (N)	Muestra (n)	Peso Legal Declarado en g	Peso Mín. Permitido	Peso Bruto en g	Tara	Peso Comprobado en g	Diferencia		Peso Escurrido Declarado en g	Peso Mín. Permitido	Peso Escurrido Comp. en g	Diferencia		Cump.	No Cump.	
													g de menos	g de más				g de menos	g de más			
										159.64	33.49	126.15	-43.85	-			122.21	-	2.21			
										151.66	34.07	117.59	-52.41	-			115.88	-4.12	-			
										165.30	33.82	131.48	-38.52	-			128.58	-	8.58			
										187.67	34.09	153.58	-16.42	-			148.50	-	28.50			
										167.88	34.32	133.56	-36.44	-			131.23	-	11.23			
29	01/04	8-1303	Súper Carnes N° 12	Panamá Nimar	Atún Lomo en Trozos Aceite Canola	Calvo	28	8	142	135.61	175.87	36.90	138.97	3.03	-	104	99.32	117.80	-	13.80	X	-
											181.06	37.36	143.70	-	1.70			115.95	-	11.95		
											180.62	37.23	143.39	-	1.39			121.78	-	17.78		
											179.05	37.30	141.75	0.25	-			121.85	-	17.85		
											175.40	36.98	138.42	3.58	-			119.22	-	15.22		
											181.10	36.98	144.12	-	2.12			119.86	-	15.86		
											181.90	36.79	145.11	-	3.11			118.50	-	14.50		
											181.07	37.02	144.05	-	2.05			114.71	-	10.71		
30	01/04	8-1306	Súper Carnes N° 12	Alimentos Cárnicos de Panamá	Lomo de Atún en Aceite de Girasol	Zenú	108	8	160	152.80	203.17	34.98	168.19	-	8.19	104	99.32	120.77	-	16.77	X	-
											199.95	34.65	165.30	-	5.30			115.93	-	11.93		
											201.82	34.85	166.97	-	6.97			115.93	-	11.93		
											196.29	34.96	161.33	-	1.33			120.74	-	16.74		
											194.07	34.79	159.28	-0.72	-			113.29	-	9.29		
											199.22	34.80	164.42	-	4.42			120.58	-	16.58		
											197.15	34.61	162.54	-	2.54			116.16	-	12.16		
											195.50	34.68	160.82	-	0.82			109.31	-	5.31		
31	01/04	8-1317	Súper Carnes N° 12	Arrocha Graell & Cía., S.A.	Atún Aleta Amarilla en Agua	Tuny	48	8	140	133.70	175.23	33.62	141.61	-	1.61	100	95.5	101.60	-	1.60	-	X
											174.09	33.92	140.17	-	0.17			94.03	-5.97	-		
											175.68	33.77	141.91	-	1.91			97.63	2.37	-		
											175.90	34.14	141.76	-	1.76			107.03	-	7.03		



DIRECCIÓN NACIONAL DE PROTECCIÓN AL CONSUMIDOR  
DEPARTAMENTO DE METROLOGIA  
**VERIFICACIÓN DE CONTENIDO NETO DE PRODUCTOS DEL MAR ENLATADOS**  
DEL 18 AL 07 DE ABRIL DE 2025

Fecha	Acta Nº	Establecimiento del Retiro de Muestras	Distribuidor o Fabricante	Producto	Marca	Lote Total (N)	Muestra (n)	Peso Legal Declarado en g	Peso Mín. Permitido	Peso Bruto en g	Tara	Peso Comprobado en g	Diferencia		Peso Escurrido Declarado en g	Peso Mín. Permitido	Peso Escurrido Comp. en g	Diferencia		Cump.	No Cump.	
													g de menos	g de más				g de menos	g de más			
										176.91	34.07	142.84	-	2.84			102.81	-	2.81			
										175.08	33.90	141.18	-	1.18			106.79	-	6.79			
										175.39	34.12	141.27	-	1.27			105.01	-	5.01			
										173.99	33.69	140.30	-	0.30			101.21	-	1.21			
32	02/04	8-1308	Súper Carnes N° 12	Importadora Virzi, S.A.	Sardinas en Salsa de Tomate con Picante	Súper Carnes	51	8	425	412.25	519.68	76.35	443.33	-	18.33	-	-	-	-	-	X	-
										519.8	76.21	443.59	-	18.59	-	-	-	-	-	-		
										533.02	75.05	457.97	-	32.97	-	-	-	-	-	-		
										515.3	76.37	438.93	-	13.93	-	-	-	-	-	-		
										502.75	76.56	426.19	-	1.19	-	-	-	-	-	-		
										518.6	76.5	442.10	-	17.10	-	-	-	-	-	-		
										519.03	76.24	442.79	-	17.79	-	-	-	-	-	-		
										507.22	76.08	431.14	-	6.14	-	-	-	-	-	-		
33	02/04	8-1308	Súper Carnes N° 12	Importadora Virzi, S.A.	Atún Trocitos en Agua con Jalapeño	Sea Market	52	8	140	133.70	186.91	37.44	149.47	-	9.47	105	100.28	113.39	-	8.39	X	-
										182.00	37.48	144.52	-	4.52			103.64	1.36	-			
										188.47	37.70	150.77	-	10.77			113.91	-	8.91			
										190.14	37.78	152.36	-	12.36			116.17	-	11.17			
										180.81	37.72	143.09	-	3.09			105.27	-	0.27			
										180.61	37.86	142.75	-	2.75			106.64	-	1.64			
										183.24	37.57	145.67	-	5.67			105.80	-	0.80			
										185.34	37.81	147.53	-	7.53			107.20	-	2.20			
34	02/04	8-1308	Súper Carnes N° 12	Importadora Virzi, S.A.	Atún Trocitos en Aceite con Vegetales	Sea Market	78	8	140	133.70	191.12	37.09	154.03	-	14.03	100	95.50	111.20	-	11.20	X	-
										185.88	38.02	147.86	-	7.86			103.17	-	3.17			
										186.52	37.76	148.76	-	8.76			107.09	-	7.09			
										188.21	37.31	150.90	-	10.90			111.90	-	11.90			



DIRECCIÓN NACIONAL DE PROTECCIÓN AL CONSUMIDOR  
DEPARTAMENTO DE METROLOGIA  
**VERIFICACIÓN DE CONTENIDO NETO DE PRODUCTOS DEL MAR ENLATADOS**  
DEL 18 AL 07 DE ABRIL DE 2025

Fecha	Acta N°	Establecimiento del Retiro de Muestras	Distribuidor o Fabricante	Producto	Marca	Lote Total (N)	Muestra (n)	Peso Legal Declarado en g	Peso Mín. Permitido	Peso Bruto en g	Tara	Peso Comprobado en g	Diferencia		Peso Escurrido Declarado en g	Peso Mín. Permitido	Peso Escurrido Comp. en g	Diferencia		Cump.	No Cump.	
													g de menos	g de más				g de menos	g de más			
										186.84	37.93	148.91	-	8.91			105.72	-	5.72			
										188.11	37.87	150.24	-	10.24			104.90	-	4.90			
										191.84	37.84	154.00	-	14.00			109.60	-	9.60			
										191.20	37.86	153.34	-	13.34			107.97	-	7.97			
35	03/04	8-1309	Súper Carnes N° 12	Agroindustrias Alimenticias de Veraguas, S.A.	Tuna en Aceite Vegetal	Donna Verona	36	8	170	162.35	207.62	37.80	169.82	0.18	-	-	-	-	-	X	-	
										211.18	37.89	173.29	-	3.29	-	-	-	-	-	-	-	
										210.22	37.87	172.35	-	2.35	-	-	-	-	-	-	-	
										208.32	37.95	170.37	-	0.37	-	-	-	-	-	-	-	
										207.40	38.07	169.33	0.67	-	-	-	-	-	-	-	-	
										210.26	37.88	172.38	-	2.38	-	-	-	-	-	-	-	
										212.46	37.78	174.68	-	4.68	-	-	-	-	-	-	-	
										208.71	38.02	170.69	-	0.69	-	-	-	-	-	-	-	
36	03/04	8-1310	Súper Carnes N° 12	Dicarina Panamá	Sardinas en Aceite Picante	La Sirena	54	8	125	119.38	147.99	17.59	130.40	-	5.40	75	70.50	80.56	-	5.56	X	-
										147.16	17.59	129.57	-	4.57	-	-	80.68	-	5.68	-	-	
										150.67	17.80	132.87	-	7.87	-	-	92.90	-	17.90	-	-	
										147.73	17.52	130.21	-	5.21	-	-	83.66	-	8.66	-	-	
										150.73	17.45	133.28	-	8.28	-	-	92.97	-	17.97	-	-	
										149.58	17.72	131.86	-	6.86	-	-	92.30	-	17.30	-	-	
										149.74	17.63	132.11	-	7.11	-	-	91.87	-	16.87	-	-	
										151.06	17.37	133.69	-	8.69	-	-	91.28	-	16.28	-	-	
37	04/04	8-1311	Supermercados Xtra, S.A.	Supermercados Xtra, S.A. Alimentos Arel	Trocitos de Atún en Agua	Xtra	127	8	140	133.70	177.09	36.47	140.62	-	0.62	98	93.50	111.36	-	13.36	-	X
										182.37	36.63	145.74	-	5.74			101.99	-	3.99			
										185.26	36.35	148.91	-	8.91			93.01	4.99	-			
										188.53	36.46	152.07	-	12.07			106.17	-	8.17			
										175.75	36.59	139.16	0.84	-			80.40	17.60	-			
										171.40	33.11	138.29	1.71	-			100.39	-	2.39			



DIRECCIÓN NACIONAL DE PROTECCIÓN AL CONSUMIDOR  
DEPARTAMENTO DE METROLOGIA  
**VERIFICACIÓN DE CONTENIDO NETO DE PRODUCTOS DEL MAR ENLATADOS**  
DEL 18 AL 07 DE ABRIL DE 2025

Fecha	Acta Nº	Establecimiento del Retiro de Muestras	Distribuidor o Fabricante	Producto	Marca	Lote Total (N)	Muestra (n)	Peso Legal Declarado en g	Peso Mín. Permitido	Peso Bruto en g	Tara	Peso Comprobado en g	Diferencia		Peso Escurrido Declarado en g	Peso Mín. Permitido	Peso Escurrido Comp. en g	Diferencia		Cump.	No Cump.	
													g de menos	g de más				g de menos	g de más			
										172.90	33.18	139.72	0.28	-			102.75	-	4.75			
										187.18	36.33	150.85	-	10.85			104.79	-	6.79			
38	04/04	8-1313	Supermercados Xtra, S.A.	Supermercados Xtra, S.A.	Atún Lomo en Trocitos en Aceite Ahumado	First & Best	96	8	140	133.70	178.65	37.09	141.56	-	1.56	105	100.28	113.75	-	8.75	X	-
										177.88	37.57	140.31	-	0.31			109.58	-	4.58			
										183.85	37.24	146.61	-	6.61			113.26	-	8.26			
										186.70	37.24	149.46	-	9.46			120.71	-	15.71			
										176.57	37.39	139.18	-	-0.82			108.75	-	3.75			
										189.26	37.58	151.68	-	11.68			123.09	-	18.09			
										182.86	37.37	145.49	-	5.49			118.57	-	13.57			
										184.80	37.21	147.59	-	7.59			114.64	-	9.64			
39	04/04	8-1313	Supermercados Xtra, S.A.	Supermercados Xtra, S.A.	Atún Lomo en Trocitos con Vegetales en Aceite	Like	107	8	140	133.70	185.78	37.49	148.29	-	8.29	100	95.50	111.84	-	11.84	X	-
										184.16	37.18	146.98	-	6.98			105.82	-	5.82			
										188.50	37.31	151.19	-	11.19			109.69	-	9.69			
										185.25	37.51	147.74	-	7.74			111.96	-	11.96			
										184.60	37.38	147.22	-	7.22			107.01	-	7.01			
										182.74	37.33	145.41	-	5.41			102.35	-	2.35			
										182.68	37.51	145.17	-	5.17			110.18	-	10.18			
										184.64	37.39	147.25	-	7.25			107.39	-	7.39			
40	04/04	8-1314	Supermercados Xtra, S.A.	Agencia Internacional de Marcas, S.A. (AGIMSA)	Lomitos Atún en Aceite de Girasol	Van Camp's	56	8	160	152.80	196.45	33.96	162.49	-	2.49	104	99.32	104.44	-	0.44	-	X
										198.38	34.59	163.79	-	3.79			103.64	0.36	-			
										194.62	34.18	160.44	-	0.44			104.68	-	0.68			
										195.01	34.37	160.64	-	0.64			98.35	5.65	-			



DIRECCIÓN NACIONAL DE PROTECCIÓN AL CONSUMIDOR  
DEPARTAMENTO DE METROLOGIA  
**VERIFICACIÓN DE CONTENIDO NETO DE PRODUCTOS DEL MAR ENLATADOS**  
DEL 18 AL 07 DE ABRIL DE 2025

Fecha	Acta Nº	Establecimiento del Retiro de Muestras	Distribuidor o Fabricante	Producto	Marca	Lote Total (N)	Muestra (n)	Peso Legal Declarado en g	Peso Mín. Permitido	Peso Bruto en g	Tara	Peso Comprobado en g	Diferencia		Peso Escurrido Declarado en g	Peso Mín. Permitido	Peso Escurrido Comp. en g	Diferencia		Cump.	No Cump.	
													g de menos	g de más				g de menos	g de más			
										194.49	34.31	160.18	-	0.18			102.31	1.69	-			
										195.48	34.41	161.07	-	1.07			99.83	4.17	-			
										194.88	34.23	160.65	-	0.65			107.57	-	3.57			
										194.22	34.42	159.80	0.20	-			104.17	-	0.17			
41	04/04	8-1315	Supermercados Xtra, S.A.	Supermercados Xtra, S.A.	Sardinias en Salsa de Tomtes	Xtra	79	8	155	148.03	174.67	31.46	143.21	11.79	-		-	-	-	-	X	
										191.97	31.58	160.39	-	5.39			-	-	-			
										191.25	31.70	159.55	-	4.55			-	-	-			
										194.15	31.44	162.71	-	7.71			-	-	-			
										190.57	31.38	159.19	-	4.19			-	-	-			
										192.54	31.28	161.26	-	6.26			-	-	-			
										193.70	31.55	162.15	-	7.15			-	-	-			
										194.48	31.33	163.15	-	8.15			-	-	-			
42	04/04	8-1313	Supermercados Xtra, S.A.	Supermercados Xtra, S.A.	Rallado de Sardinias en Agua y Sal	Xtra	45	8	170	162.35	210.24	32.95	177.29	-	7.29	130	124.15	157.20	-	27.20	X	-
										200.01	34.07	165.94	4.06	-			149.50	-	19.50			
										203.59	34.00	169.59	0.41	-			155.37	-	25.37			
										211.06	33.00	178.06	-	8.06			154.03	-	24.03			
										211.93	34.44	177.49	-	7.49			163.95	-	33.95			
										210.50	33.61	176.89	-	6.89			154.60	-	24.60			
										205.46	34.09	171.37	-	1.37			154.04	-	24.04			
										214.22	34.10	180.12	-	10.12			164.04	-	34.04			
43	07/04	8-1316	Supermercados Xtra, S.A.	Droguería Ramón González Revilla	Tuna al Ajillo y Vegetales en Trozos	Bama	48	8	140	133.70	179.14	33.28	145.86	-	5.86	100	95.5	121.16	-	21.16	X	-
										177.07	33.22	143.85	-	3.85			122.20	-	22.20			
										173.98	32.83	141.15	-	1.15			120.53	-	20.53			
										178.10	32.79	145.31	-	5.31			120.56	-	20.56			
										176.83	33.08	143.75	-	3.75			121.62	-	21.62			
										176.32	32.74	143.58	-	3.58			119.97	-	19.97			



DIRECCIÓN NACIONAL DE PROTECCIÓN AL CONSUMIDOR  
DEPARTAMENTO DE METROLOGIA  
**VERIFICACIÓN DE CONTENIDO NETO DE PRODUCTOS DEL MAR ENLATADOS**  
DEL 18 AL 07 DE ABRIL DE 2025

Fecha	Acta Nº	Establecimiento del Retiro de Muestras	Distribuidor o Fabricante	Producto	Marca	Lote Total (N)	Mue- stra (n)	Peso Legal Declar ado en g	Peso Mín. Permiti do	Peso Bruto en g	Tara	Peso Comprob ado en g	Diferencia		Peso Escurri do Declara do en g	Peso Mín. Permiti do	Peso Escu- rrido Comp. en g	Diferencia		Cump.	No Cump.
													g de menos	g de más				g de menos	g de más		
										176.52	32.71	143.81	-	3.81			123.00	-	23.00		
										174.76	32.65	142.11	-	2.11			118.91	-	18.91		