

***REPORTE ESTADÍSTICO
TIPOS DE ANOMALIAS
Departamento de Metrología
Noviembre, 2024***



Diciembre, 2024

VERIFICACIONES REALIZADAS EN EL DEPARTAMENTO DE METROLOGIA, POR MES, SEGUN ACTIVIDADES
SEDE CENTRAL
PERIODO: ENERO A NOVIEMBRE 2024

Próximo acta diciembre el 20-01-2025

ACTIVIDADES	UNIDAD DE MEDIDA	ENERO		FEBRERO		MARZO		ABRIL		MAYO		JUNIO		JULIO		AGOSTO		SEPTIEMBRE		OCTUBRE		NOVIEMBRE		TOTAL DE PRODUCTOS		TOTAL		
		cumple	no cumple	cumple	no cumple	cumple	no cumple	cumple	no cumple	cumple	no cumple	cumple	no cumple	cumple	no cumple	cumple	no cumple	cumple	no cumple	cumple	no cumple	cumple	no cumple	cumple	no cumple			
																											TOTAL	
Análisis de calidad de arroz	producto									0	1							3	19	0	22	4	12	13	54	67		
Verificación de pesas y balanzas	balanza			62	8	16	2			17	2						20	0	0	2	30	5	42	15	187	34	221	
- A favor del consumidor	balanza			1		1				1							0		0						3		3	
- En contra del consumidor	balanza			7		1				1							0		0		5		11		27		27	
Cantidad de Balanzas Retiradas	balanza mecánica						2										0		0						0	2	2	
Análisis Físicoquímicos	marcas																								0	0	0	
Verificación contenido neto de productos	lote-producto			177	0	1,529	357	65	0					21,917	1,231	8,113	445								31,801	2,033	33,834	
Verificación contenido neto de Pan	lote-producto																								0	0	0	
Verificación contenido neto Uules Escolares	lote-producto																								0	0	0	
Verificación contenido neto Cemento	lote-producto																								0	0	0	
Verificación de venta pan por peso	establecimiento	0	1	1	0					1	1			1	2			41	29	23	10				67	43	110	
Verificación contenido neto de Haevo	lote-producto (nuevo)											1,598	0	3,365	18										4,963	18	4,981	
Verificación contenido neto de Gas	lote-producto (cilindro)	1	0	11	0			1,902	134	1,550	0									12	0				3,476	134	3,610	
Verificación de conexión de tanques de gas 25 lbs-Ley 71	producto (cilindro)							1,904	158	1,113	437														3,017	595	3,612	
Verificación de tara y rotulado de tanques de gas 25 lbs-Ley 72	producto (cilindro)							1,997	61	970	580															2,967	641	3,608
Verificación de análisis de calidad de las legumbres secas,porotos,fiñoles y lentejas	productos (bolsa)																									0	0	0
Materiales de Construcción (arena y piedras)	establecimiento	2	18	0	2					0	1	1	0						0	1					3	22	25	
Bloques	establecimiento	2	18	0	2														0	1	0	1			2	22	24	
Estaciones de combustible (incluye certificado de calibración,librantes,tablero de precio,denominación del combustible,acta de los servicios,etc)	estaciones	1	0			15	0	2	2	2	0	2	1	1	0	1	0	0	1	1	1	0			25	4	29	
Verificación de surtidores de combustible	surtidor					259	0	40	0	9	0	2	0	1	0				41	0					352	0	352	
- A favor del consumidor	surtidor									0																0	0	0
- En contra del consumidor	surtidor									0																0	0	0
Verificación de tanques de combustible	tanques	1	0			44	0	3	0	4	0	4	0	2	0				10	0	1	0			69	0	69	
Verificación de agroquímicos	establecimiento																								0	0	0	
Verificación de escaler	establecimiento	1	1	23	18	3	2	7	1	3	4	3	1	4	2	4	1	3	1	0	1	3	0		54	32	86	
- Bajo cargo (a favor del consumidor)	producto			29				1		1				2		1		1								35		35
- Sobre cargo (en contra del consumidor)	producto			22		2		1		3				2		0		2								32		32
Verificación de grasas	freidora	67	5	4	1			2	0			300	41										39	1	412	48	460	
Información comercial	marca									0	1	1	0	0	2	0	1	20	6						21	10	31	
Verificaciones Especiales *	prod-estable-marca					3	5	2	0	16	48	1	0	0	5	55	34	2	1	10	2	2			82	105	187	
TOTAL DE ACTIVIDADES		75	43	278	31	1,869	366	3,927	295	2,715	495	1,912	43	25,291	1,260	8,193	482	132	61	62	48	90	30	47,511	3,795	51,306		

(*La verificaciones especiales incluye actividades que no tienen actas específicas (refrigeradores,bebidas azucaradas, productos sucedáneos, establecimientos,aires acondicionados).

NOTA: A partir del mes de mayo de 2006, rige la Nueva Autoridad de Protección al Consumidor y Defensa de la Competencia.

Fuente: Departamento de Metrología.

		ENE	FEB	MAR	ABR	MAY	JUN	JUL	AGO	SEPT	OCT	NOV	Total Establecimientos
Establecimientos verificados con y sin anomalías	establecimientos	61	40	46	199	71	155	100	58	100	59	64	953

ACTAS CON Y SIN ANOMALÍAS LEVANTADAS EN EL DEPARTAMENTO DE METROLOGÍA

ACTAS LEVANTADAS EN LAS ACTIVIDADES DE METROLOGÍA	actas	ENE		FEB		MAR		ABR		MAY		JUN		JUL		AGO		SEPT		OCT		NOV		Actas		TOTAL
		cumple	no cumple	cumple	no cumple	cumple	no cumple	cumple	no cumple	cumple	no cumple	cumple	no cumple	cumple	no cumple	cumple	no cumple	cumple	no cumple	cumple	no cumple	cumple	no cumple			
																								TOTAL		
		10	71	31	31	39	13	180	47	26	58	137	20	77	47	43	17	60	54	36	40	50	28	689	426	1,115

Fuente: Departamento de Metrología.

**VERIFICACIONES REALIZADAS EN EL DEPARTAMENTO DE METROLOGIA, SEGÚN
ACTIVIDADES
SEDE CENTRAL**

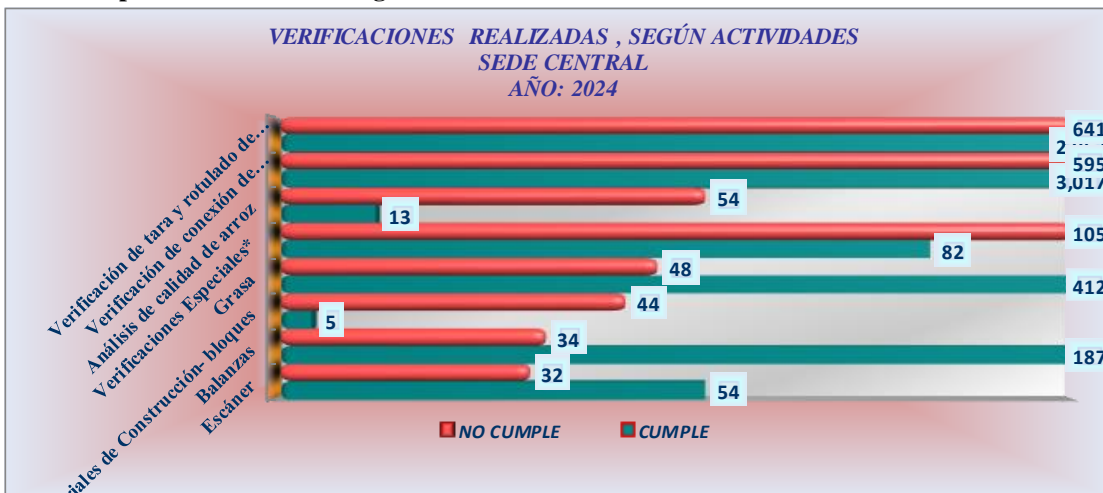
PERÍODO: ENERO A NOVIEMBRE 2024

Próxima act. a diciembre el 20-01-2025

ACTIVIDADES	CUMPLE	NO CUMPLE
Escáner	54	32
Balanzas	187	34
Materiales de Construcción- bloques	5	44
Grasa	412	48
Verificaciones Especiales*	82	105
Análisis de calidad de arroz	13	54
Verificación de conexión de tanques de gas 25 lbs-Ley 71	3,017	595
Verificación de tara y rotulado de tanques de gas 25 lbs-Ley 72	2,967	641

(*) La verificaciones especiales incluye actividades que no tienen actas específicas (estacionamientos, ventas de comida por peso, cebollas, productos azucarados, salchichas, queso, lácteos, naranja, pollo, grama, gomas, arroz, estacionamientos, cemento, aire acondicionado, papas, productos sucedáneos).

Fuente: Departamento de Metrología.



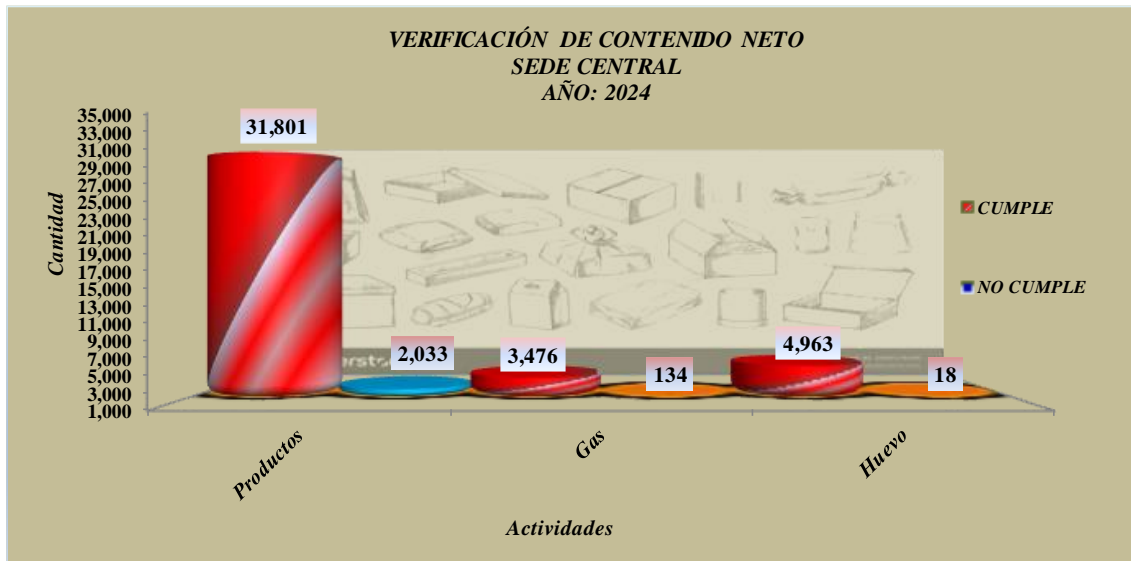
VERIFICACIONES DE CONTENIDO NETO REALIZADAS EN EL DEPARTAMENTO DE SEDE CENTRAL

PERÍODO: ENERO A NOVIEMBRE 2024

Próxima act. a diciembre el 20-01-2025

ACTIVIDADES	CUMPLE	NO CUMPLE
Productos	31,801	2,033
Gas	3,476	134
Huevo	4,963	18

Fuente: Departamento de Metrología.



**VERIFICACIONES DE ESTACIONES DE COMBUSTIBLES REALIZADAS POR EL
SEDE CENTRAL**

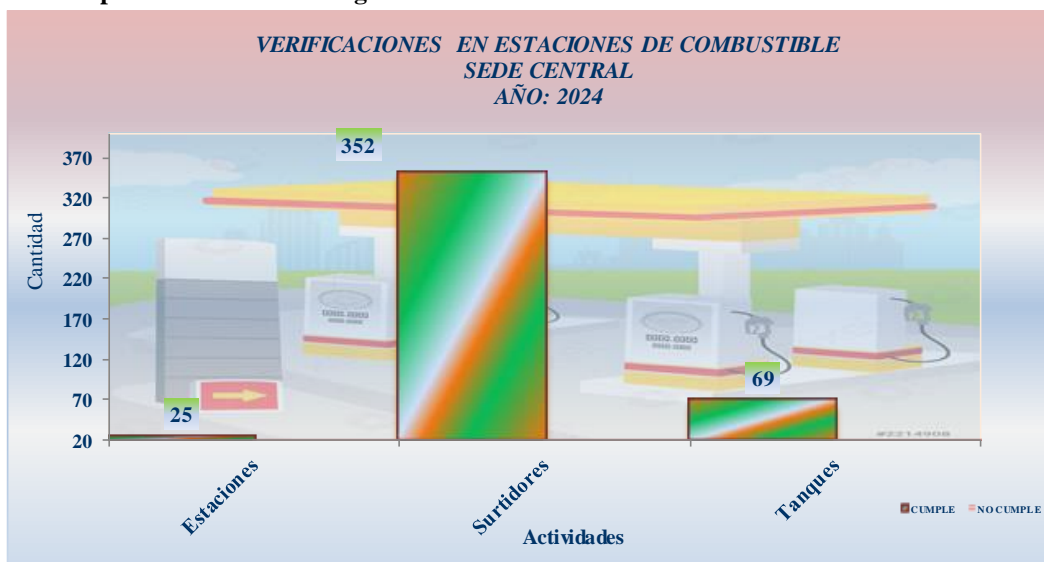
PERÍODO: ENERO A NOVIEMBRE 2024

Próxima act. a diciembre el 20-01-2025

ACTIVIDADES	CUMPLE	NO CUMPLE
Estaciones	25	4
Surtidores	352	0
Tanques	69	0

NOTA: Estaciones (incluye certificado de calibración, lubricantes, tablero de precio, denominación del combustible, sello de los surtidores, etc)

Fuente: Departamento de Metrología.



ACTIVIDADES DE VERIFICACIÓN ANUALMENTE EN EL DEPARTAMENTO DE METROLOGÍA NACIONAL
AÑOS: 2012-2024

Próximo act. a diciembre el 20-01-2025

ACTIVIDADES	UNIDAD DE MEDIDA	2012		2013		2014		2015		2016		2017		2018		2019		2020		2021		2022		2023		2024		TOTAL DE PRODUCTOS		TOTAL			
		cumple	no cumple	cumple	no cumple	cumple	no cumple	cumple	no cumple	cumple	no cumple	cumple	no cumple	cumple	no cumple	cumple	no cumple	cumple	no cumple	cumple	no cumple	cumple	no cumple	cumple	no cumple	cumple	no cumple	cumple	no cumple				
Análisis de calidad de aire	producto	-	-	-	-	13	65	0	2	3	57	0	0	7	46	2	4	0	1	0	1	11	79	13	50	13	54	62	359	421			
Verificación de pesas y balanzas	balanza	-	142	508	135	998	98	297	70	853	297	1,304	419	843	350	945	234	222	34	561	137	1,042	221	400	90	599	96	8,572	2,874	11,446			
- A favor del consumidor	balanza	-	51	36	24	69	24	69	24	69	24	69	24	69	24	69	24	69	24	69	24	69	24	69	24	69	24	69	24	596	596		
- En contra del consumidor	balanza	-	91	102	111	929	74	227	46	1,134	273	1,235	415	774	286	876	210	153	187	87	167	1,073	197	231	91	530	92	7,976	2,278	10,254			
Balanzas Retiradas	balanza mecánicas	-	44	19	21	0	18	0	12	0	25	0	0	0	0	0	0	0	0	0	0	0	0	0	0	0	0	0	0	13	0	200	200
Análisis Fisicoquímicos	marca	-	-	-	-	-	-	-	-	-	-	-	-	-	-	-	-	-	-	-	-	-	-	-	-	-	-	-	-	-	18	4	22
Contenido Neto (productos, artículos escolares, cosméticos, panificados, gas)	producto	-	19,382	57,161	6,699	29,136	3,127	96,759	7,838	13,464	15,671	74,185	13,071	33,410	33,786	9,111	2,809	8,259	371	60,535	9,892	28,281	4,134	25,033	8,163	72,931	5,986	628,265	1,30,929	759,194			
Verificación de ventas por peso	establecimientos	-	391	56	71	9	11	131	160	157	183	177	270	122	212	201	223	4	4	226	219	226	230	223	145	106	48	1,638	2,167	3,805			
Verificación de conexión de tanques de gas 25 lbs-Ley 71	producto (cilindro)	-	401	71	3	49	35	281	466	2,938	1	835	43	1,061	6	59	16	2	28	1,940	404	857	0	435	3,028	1,780	4,147	10,642	14,789				
Verificación de tara y cantidad de tanques de gas 25 lbs-Ley 72	producto (cilindro)	-	-	-	-	-	-	-	-	-	-	-	-	-	-	-	-	-	-	-	-	-	-	-	-	-	-	-	-	-	3,290	669	3,959
Verificación de análisis de calidad de legumbres secas- porotos, frijoles y lentejas	producto (bolsa)	-	-	-	-	-	-	-	-	-	-	-	-	-	-	-	-	-	-	-	-	-	-	-	-	-	-	-	-	-	21	231	252
Materiales de Construcción (arena, piedras, bloques)	establecimiento	-	200	92	370	47	189	78	431	1	8	88	249	108	255	56	143	28	33	2	0	0	0	0	91	236	5	44	996	2,138	3,134		
Estaciones de combustible (análisis certificado de calibración, lubricantes, tablero de precios, denominación del combustible, sello de los tanqueros, etc.)	estación	-	83	67	9	77	70	113	52	207	69	462	66	219	52	242	42	97	25	117	29	208	62	75	11	116	45	2,000	615	2,615			
Verificación de tanqueros de combustible	tanquero	-	40	464	3	1,615	52	2,482	9	3,342	45	4,837	36	3,371	22	3,372	12	931	6	1,599	9	1,055	2	1,068	6	1,304	8	25,438	230	25,668			
- A favor del consumidor	tanquero	-	3	36	7	27	19	10	7	19	10	7	1	4	0	3	12	6	1	4	0	37	0	0	0	0	0	0	0	0	0	201	201
- En contra del consumidor	tanquero	-	37	428	26	1,588	45	2,475	2	3,323	34	4,830	29	3,370	21	3,369	11	927	6	1,595	9	1,052	2	1,068	6	1,304	8	25,438	230	25,668			
Verificación de tanques de combustible	tanques	-	112	1	423	11	482	0	772	2	1,171	11	767	5	776	5	209	2	311	0	313	0	196	0	255	0	5,797	36	5,833				
Verificación de agrupaciones	establecimientos	-	27	1	1	12	0	3	32	0	5	5	1	0	0	0	0	0	0	0	0	0	0	0	0	0	0	0	0	0	8	77	85
Verificación de escaleras	establecimientos	-	285	98	362	79	158	129	136	176	258	166	254	231	262	189	290	103	173	255	311	403	446	249	245	161	118	2,329	3,198	5,527			
- Bajo carga (a favor del consumidor)	producto	-	543	248	363	604	602	609	872	609	872	609	872	609	872	609	872	609	872	609	872	609	872	609	872	609	872	609	872	609	872	6,376	6,376
- Sobre carga (en contra del consumidor)	producto	-	258	366	296	611	615	647	628	281	517	729	422	147	5,787	5,787																	
Verificación de grapas	hectora o pala	-	34	2	795	78	1,059	55	796	37	1,043	41	1,030	45	1,335	20	266	9	611	21	402	37	968	147	806	152	9,113	1,490	10,603				
Verificación de Procedencia del Producto Alimenticio (Ley 113 de 2019)**	establecimiento	-	338	30	44	1	24	71	849	106	289	59	39	108	253	200	2	17	12	256	4,525	36	605	40	1,542	83	24	1,007	8,629	9,636			
Información comercial	marca	-	338	30	44	1	24	71	849	106	289	59	39	108	253	200	2	17	12	256	4,525	36	605	40	1,542	83	24	1,007	8,629	9,636			
Verificaciones Especiales *	prod-estable	-	-	-	-	-	-	-	-	-	-	-	-	-	-	-	-	-	-	-	-	-	-	-	-	-	-	-	-	-	-	2,000	

(*) Las verificaciones especiales incluyen actividades que no tienen actos respectivos (calibración, ensayos, calibración de gases, balances, calibración de grapas, balances, calibración de pesas, etc.)
 (**) A partir de mayo 2023 las verificaciones de procedencia del producto alimenticio (Ley 113 de 2019) están incluidas en verificaciones especiales.
 En el año 2022 sólo se registraron las actividades que no cumplen a Nivel Nacional.
 NETA, a partir del mes de mayo de 2024, por la Nueva Autoridad de Protección al Consumidor y Defensa de la Competencia.
 Fuente: Departamento de Metrología.

VERIFICACIONES REALIZADAS EN EL DEPARTAMENTO DE METROLOGIA, SEGÚN ACTIVIDADES
NACIONAL
PERÍODO: ENERO A NOVIEMBRE 2024

Próxima act. a diciembre 20-01-2025

ACTIVIDADES	UNIDAD DE MEDIDA	BOCAS DEL TORO		COCLÉ		COLÓN		CHIRIQUÍ		HERRERA		LOS SANTOS		PANAMÁ		VERAGUAS		DARIÉN		Total de Productos		TOTAL
		cumple	no cumple	cumple	no cumple	cumple	no cumple	cumple	no cumple	cumple	no cumple	cumple	no cumple	cumple	no cumple	cumple	no cumple	cumple	no cumple	cumple	no cumple	
		Análisis de calidad de arroz	producto	0	0	0	0	0	0	0	0	0	0	0	0	13	54	0	0	0	0	
Verificación de pesas y balanzas	balanza	69	5	97	9	0	0	6	0	28	11	126	26	187	34	70	6	16	5	599	96	695
- A favor del consumidor	balanza	0	0	0	0	0	0	0	1	0	0	0	3	1	0	0	0	0	0	5	0	5
- En contra del consumidor	balanza	5	0	0	0	0	0	0	5	0	0	0	0	27	5	0	0	0	0	0	0	47
Cantidad de Balanzas Retiradas	balanza mecánica	0	1	0	9	0	0	0	0	1	0	0	0	2	0	0	0	0	0	0	13	13
Análisis Físicoquímicos	marcas	0	0	0	0	0	0	0	0	0	0	0	0	0	0	0	0	0	0	0	0	0
Verificación contenido neto de productos	producto	204	134	12,980	712	0	0	457	219	6,084	964	3,007	289	31,801	2,033	8,578	1,098	0	0	63,111	5,449	68,560
Verificación contenido neto de pan	producto	0	0	0	0	0	0	0	0	0	0	0	0	0	0	0	0	0	0	0	0	0
Verificación contenido neto Útiles Escolares	producto	0	0	0	0	0	0	0	0	0	0	0	0	0	0	0	0	0	0	0	0	0
Verificación contenido neto Cemento	producto	0	0	0	0	0	0	0	0	0	0	0	0	0	0	0	0	0	0	0	0	0
Verificación de venta pan por peso	establecimiento	0	0	39	5	0	0	0	0	0	0	0	0	67	43	0	0	0	0	106	48	154
Verificación contenido neto de huevos	producto (huevo)	0	0	14	14	0	0	0	0	0	0	0	0	4,963	18	0	0	0	0	4,977	32	5,009
Verificación contenido neto de gas	producto (cilindro)	168	2	730	279	0	0	0	0	166	46	0	0	3,476	134	303	44	0	0	4,843	505	5,348
Verificación de conexión de tanques de gas 25 lbs-Ley 71	producto (cilindro)	0	4	0	1,120	0	0	1	8	8	7	0	0	3,017	595	2	46	0	0	3,028	1,780	4,808
Verificación de tura y rotulado de tanques de gas 25 lbs-Ley 72	producto (cilindro)	0	4	315	17	0	0	1	0	7	7	0	0	2,967	641	0	0	0	0	3,290	669	3,959
Verificación de análisis de calidad de las legumbres secas, porotos, frijoles y lentejas	productos (bolsa)	0	0	0	0	0	0	0	0	0	0	0	0	0	0	0	0	0	0	0	0	0
Materiales de Construcción (arena y piedras)	establecimiento	0	0	0	0	0	0	0	0	0	0	0	0	3	22	0	0	0	0	3	22	25
Bloques	establecimiento	0	0	0	0	0	0	0	0	0	0	0	0	2	22	0	0	0	0	2	22	24
Estaciones de combustible (inchoye certificado de calibración, lubricantes, tablero de precio, denominación del combustible, sello de los surtidores, etc)	estaciones	9	2	14	9	0	0	11	6	23	5	14	11	25	4	20	8	0	0	116	45	161
Verificación de surtidores de combustible (1)	surtidor	0	0	327	4	0	0	0	0	334	0	0	0	352	0	291	4	0	0	1,304	8	1,312
- A favor del consumidor	surtidor	0	0	0	0	0	0	0	0	0	0	0	0	0	0	0	0	0	0	0	0	0
- En contra del consumidor	surtidor	0	0	1	0	0	0	0	0	0	0	0	0	0	0	0	0	0	0	1	0	1
Verificación de tanques de combustible	tanques	0	0	60	0	0	0	0	0	63	0	0	0	69	0	63	0	0	0	255	0	255
Verificación de agroquímicos	establecimiento	0	0	0	0	0	0	0	0	0	0	0	0	0	0	0	0	0	0	0	0	0
Verificación de escáner	establecimiento	11	5	31	23	3	4	23	12	13	5	16	12	54	32	10	25	0	0	161	118	279
- Bajo cargo (a favor del consumidor)	producto	14	0	34	0	4	0	16	0	12	0	0	0	35	0	38	0	0	0	161	0	161
- Sobre cargo (en contra del consumidor)	producto	7	0	29	0	10	0	17	0	5	0	0	0	32	0	26	0	0	0	147	0	147
Verificación de grasas	freidoras o paña	0	0	52	0	0	0	16	0	0	0	0	5	412	48	321	104	0	0	806	152	958
Información comercial	marca	3	3	9	2	0	0	0	9	50	0	0	0	21	10	0	0	0	0	83	24	107
Verificaciones Especiales *	prod x marca -establec	0	0	0	2	0	0	0	0	0	0	0	0	82	105	2	0	0	0	84	107	191
TOTAL DE ACTIVIDADES		464	155	14,353	2,179	3	4	514	254	6,769	1,038	3,168	338	44,544	3,154	9,660	1,335	16	5	82,781	9,131	87,953

(*) La verificación especial incluye actividades que no tienen actas específicas (refrigeradora/bebidas amacandadas, productos sucedáneos, estacionamientos, áreas acondicionadas).

NOTA: A partir del mes de mayo de 2006, rige la Nueva Autoridad de Protección al Consumidor y Defensa de la Competencia.

Fuente: Departamento de Metrología

COMPARATIVO DE ACTIVIDADES MÁS RELEVANTES VERIFICADAS EN EL DEPARTAMENTO DE METROLOGÍA, SEGÚN ANOMALÍAS NACIONAL

PERÍODO: 2024 - 2023 (a noviembre)

Próxima act. a diciembre el 20-01-2025

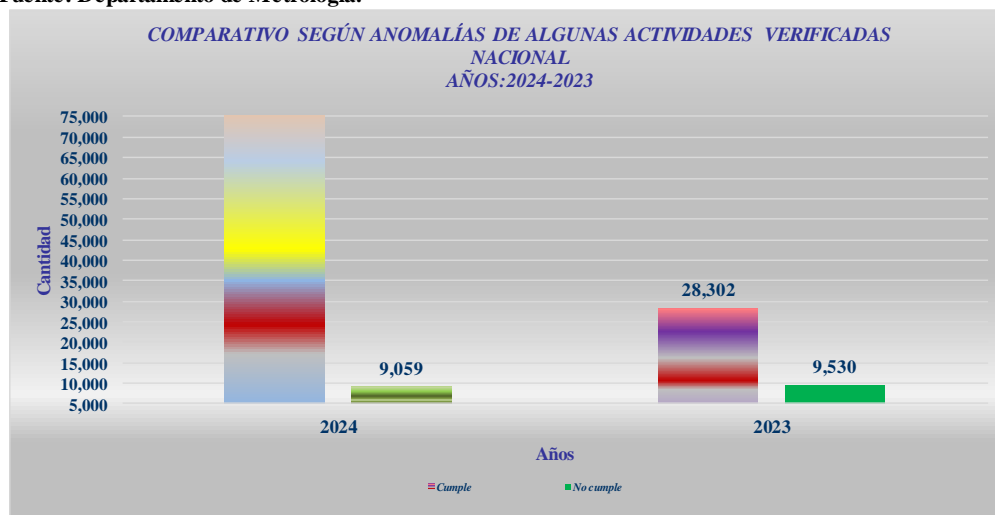
ACTIVIDADES	Cumple 2024	No Cumple 2024	Cumple 2023	No Cumple 2023
Escáner	161	118	249	245
Pesas y Balanzas	599	96	400	90
Combustible (1)	1,675	53	1,339	17
Contenido Neto (lotes) (2)	72,931	5,986	25,033	8,163
Mat. Construcción (establec) (3)	5	44	91	236
Grasas (pailas-freidoras)	806	152	968	147
Verificación de conexión de tanques de gas 25 lbs-Ley 71	3,028	1,780	0	435
Verificación de tara y rotulado de tanques de gas 25 lbs-Ley 72	3,290	669	0	0
Análisis de Calidad de Arroz	13	54	13	50
Verificaciones Especiales	84	107	209	147
TOTAL	82,592	9,059	28,302	9,530

(1) Combustible incluye estaciones, surtidores y tanques.

(2) Contenido neto incluye productos, útiles escolares, cemento, pan, huevos, gas.

(3) Materiales de construcción incluye arena-piedra y bloques.

Fuente: Departamento de Metrología.



VERIFICACIONES REALIZADAS EN EL DEPARTAMENTO DE METROLOGIA, SEGÚN ACTIVIDADES REGIONALES
PERÍODO: ENERO A NOVIEMBRE 2024

Próxima act. a diciembre el 20-01-2025

ACTIVIDADES	UNIDAD DE MEDIDA	BOCAS DEL TORO		COCLÉ		COLÓN		CHIRIQUÍ		HERRERA		LOS SANTOS		VERAGUAS		DARIÉN		Total de Productos		TOTAL REGIONAL
		cumple	no cumple	cumple	no cumple	cumple	no cumple	cumple	no cumple	cumple	no cumple	cumple	no cumple	cumple	no cumple	cumple	no cumple	cumple	no cumple	
Análisis de calidad de arroz	producto	0	0	0	0	0	0	0	0	0	0	0	0	0	0	0	0	0	0	0
Verificación de pesas y balanzas	balanza	69	5	97	9	0	0	6	0	28	11	126	26	70	6	16	5	412	62	474
- A favor del consumidor	balanza	0	0	0	0	0	0	0	0	1	0	0	0	1	0	0	0	2	2	2
- En contra del consumidor	balanza	5	0	0	0	0	0	0	0	5	0	5	0	5	0	0	0	20	20	20
Cantidad de Balanzas Retiradas	balanza mecánica	0	1	0	9	0	0	0	0	1	0	0	0	0	0	0	0	0	11	11
Análisis Físicoquímicos (1)	marcas	0	0	0	0	0	0	0	0	0	0	0	0	0	0	0	0	0	0	0
Verificación contenido neto de productos	producto	204	134	12,980	712	0	0	457	219	6,084	964	3,007	289	8,578	1,098	0	0	31,310	3,416	34,726
Verificación contenido neto de pan	producto	0	0	0	0	0	0	0	0	0	0	0	0	0	0	0	0	0	0	0
Verificación contenido neto Útiles Escolares	producto	0	0	0	0	0	0	0	0	0	0	0	0	0	0	0	0	0	0	0
Verificación contenido neto Cemento	producto	0	0	0	0	0	0	0	0	0	0	0	0	0	0	0	0	0	0	0
Verificación de venta pan por peso (2)	establecimiento	0	0	39	5	0	0	0	0	0	0	0	0	0	0	0	0	39	5	44
Verificación contenido neto de haevos	producto (haevo)	0	0	14	14	0	0	0	0	0	0	0	0	0	0	0	0	14	14	28
Verificación contenido neto de gas	producto (cilindro)	168	2	730	279	0	0	0	0	166	46	0	0	303	44	0	0	1,367	371	1,738
Verificación de conexión de tanques de gas 25 lbs-Ley 71	producto (cilindro)	0	4	0	1120	0	0	1	8	8	7	0	0	2	46	0	0	11	1185	1,196
Verificación de tara y rotulado de tanques de gas 25 lbs-Ley 72	producto (cilindro)	0	4	315	17	0	0	1	0	7	7	0	0	0	0	0	0	323	28	351
Verificación de análisis de calidad de las legumbres secas,porotos,fríjoles y lentejas	productos (bolsa)	0	0	0	0	0	0	0	0	0	0	0	0	0	0	0	0	0	0	0
Materiales de Consumación (arena y piedras)	establecimiento	0	0	0	0	0	0	0	0	0	0	0	0	0	0	0	0	0	0	0
Bloques	establecimiento	0	0	0	0	0	0	0	0	0	0	0	0	0	0	0	0	0	0	0
Estaciones de combustible (incluye certificado de calibración,libricantes,taladro de precio,denominación del combustible,sello de los surtidores,etc)	estaciones	9	2	14	9	0	0	11	6	23	5	14	11	20	8	0	0	91	41	132
Verificación de surtidores de combustible	surtidor	0	0	327	4	0	0	0	0	334	0	0	0	291	4	0	0	952	8	960
- A favor del consumidor	surtidor	0	0	0	0	0	0	0	0	0	0	0	0	0	0	0	0	0	0	0
- En contra del consumidor	surtidor	0	0	1	0	0	0	0	0	0	0	0	0	0	0	0	0	1	1	1
Verificación de tanques de combustible	tanques	0	0	60	0	0	0	0	0	63	0	0	0	63	0	0	0	186	0	186
Verificación de agroquímicos	establecimiento	0	0	0	0	0	0	0	0	0	0	0	0	0	0	0	0	0	0	0
Verificación de escaner	establecimiento	11	5	31	23	3	4	23	12	13	5	16	12	10	25	0	0	107	86	193
- Bajo cargo (a favor del consumidor)	producto	14	34	34	4	16	12	8	21	8	38	0	0	0	0	0	0	126	126	126
- Sobre cargo (en contra del consumidor)	producto	7	29	10	10	17	5	21	26	0	0	0	0	0	0	0	0	115	115	115
Verificación de grasas	freidora o pañal	0	0	52	0	0	0	16	0	0	0	5	0	321	104	0	0	73	104	177
Información comercial	marca	3	3	9	2	0	0	0	9	50	0	0	0	0	0	0	0	62	14	76
Verificaciones Especiales *	prod-establec	0	0	0	2	0	0	0	0	0	0	0	0	2	0	0	0	2	2	4
TOTAL DE ACTIVIDADES		464	155	14,353	2,179	3	4	514	254	6,769	1,038	3,168	338	9,660	1,335	16	5	34,949	5,336	39,934

(*): La verificaciones especiales incluye actividades que no tienen actas específicas.

(1) Esta verificación sólo se realiza en la sede central.

(2) A partir del 13 de julio se comienza a vender el pan por peso.

NOTA: A partir del mes de mayo de 2006, rige la Nueva Autoridad de Protección al Consumidor y Defensa de la Competencia.

Fuente: Departamento de Metrología.

Establecimientos Verificados Regional	Establecimientos	ENE	FEB	MAR	ABR	MAY	JUN	JUL	AGO	SEPT	OCT	NOV	TOTAL
		149	150	73	75	19	12	49	88	50	163	59	887

ACTAS CON Y SIN ANOMALÍAS LEVANTADAS EN VERIFICACIONES DE METROLOGÍA REGIONAL

Actas Levantadas en las Actividades de Metrología	actas	ENE		FEB		MAR		ABR		MAY		JUN		JUL		AGO		SEPT		OCT		NOV		ACTAS		TOTAL
		cumple	no cumple	cumple	no cumple	cumple	no cumple	cumple	no cumple	cumple	no cumple	cumple	no cumple	cumple	no cumple	cumple	no cumple	cumple	no cumple	cumple	no cumple	cumple	no cumple	cumple	no cumple	
		96	80	116	51	48	15	48	28	14	7	3	9	40	14	86	28	61	10	157	155	77	72	746	469	1,215

Fuente: Departamento de Metrología.